



Bratislavský
samosprávny
kraj

**SPRÁVA Z HODNOTENIA PROGRAMU HOSPODÁRSKEHO
ROZVOJA A SOCIÁLNEHO ROZVOJA BRATISLAVSKÉHO
SAMOSPRAVNEHO KRAJA NA ROKY 2014-2020
ZA ROK 2015**

OBSAH

ÚVOD	1
ZHRNUTIE SPRÁVY Z HODNOTENIA	1
HODNOTENIE PROGRAMOVEJ ČASTI PHSR BSK 2014-2020 ZA ROK 2015	6
PRIORITNÁ OS 1: VEDA, VÝSKYM A INOVÁCIE	6
PRIORITNÁ OS 2: ĽUDSKÉ ZDROJE	13
PRIORITNÁ OS 3: ZAMESTNANOSŤ	23
PRIORITNÁ OS 4: KONKURENCIESCHOPNOSŤ, RAST A PODNIKATEĽSKÉ PROSTREDIE	29
PRIORITNÁ OS 5: ŽIVOTNÉ PROSTREDIE, ZMENY KLÍMY A OBNOVITELNÉ ZDROJE ENERGIE	36
ZÁVER.....	48
METODIKA MONITOROVANIA A HODNOTENIA PHSR	49

Zoznam použitých skratiek a značiek

APVV	Agentúra na podporu vedy a výskum
COV	Centrum odborného vzdelávania
CHKO	Chránená krajinná oblasť
EÚ	Európska únia
mil	Milión
mld	Miliarda
n.	Nedostupný
PZI	Priame zahraničné investície
SAV	Slovenská akadémia vied
VaV	výskum a vývoj
VEGA	Vedecká grantová agentúra
ŽP	Životné prostredie

Odbory úradu BSK

OCRaK	Odbor cestovného ruchu a kultúry
OD	Odbor dopravy
OIČS MaVO	Odbor investičných činností, správy majetku a verejného obstarávania
OIČ	Oddelenie investičných činností
OVO	Oddelenie verejného obstarávania
OSV	Oddelenie správy majetku
OKaP	Odbor komunikácie a propagácie
OSM	Odbor sociálnych vecí
OSÚRaP	Odbor stratégie, územného rozvoja a riadenia projektov
OŠMaŠ	Odbor školstva, mládeže a športu
OÚPGISaŽP	Odbor územného plánu, GIS a životného prostredia
OZ	Odbor zdravotníctva

ÚVOD

V súlade so systémom riadenia, definovaným v Programe hospodárskeho rozvoja a sociálneho rozvoja Bratislavského samosprávneho kraja na roky 2014-2020 (ďalej len PHSR BSK 2014-2020), monitorovanie a hodnotenie predstavuje proces, **ktorý systematicky skúma prínos z realizácie PHSR BSK 2014-2020 a jeho súlad so stanovenými cieľmi** a analyzuje účinnosť realizačných procesov a vhodnosť nastavenia jednotlivých opatrení a skupiny aktivít a pripravuje odporúčania na zvýšenie ich efektívnosti.

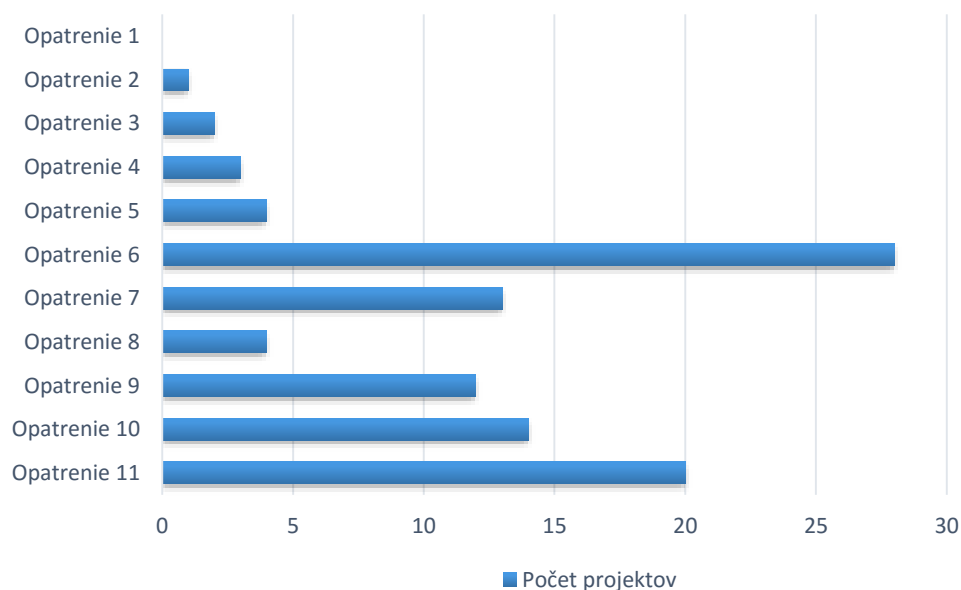
Počas programového obdobia (roky 2014 – 2020) sa odporúča vykonávať priebežné monitorovanie a hodnotenia a po ukončení programového obdobia, tzv. následné hodnotenie.

Dokument predstavuje interné hodnotenie, ktoré vypracovalo oddelenie stratégie a územného rozvoja.

ZHRNUTIE SPRÁVY Z HODNOTENIA

Prehľad počtu projektov akčného plánu PHSR BSK 2014-2020 rozdelených podľa opatrení (viď schéma 1)


Graf č. 1: Prehľad počtu projektov z AP BSK podľa opatrení PHSR BSK 2014-2020



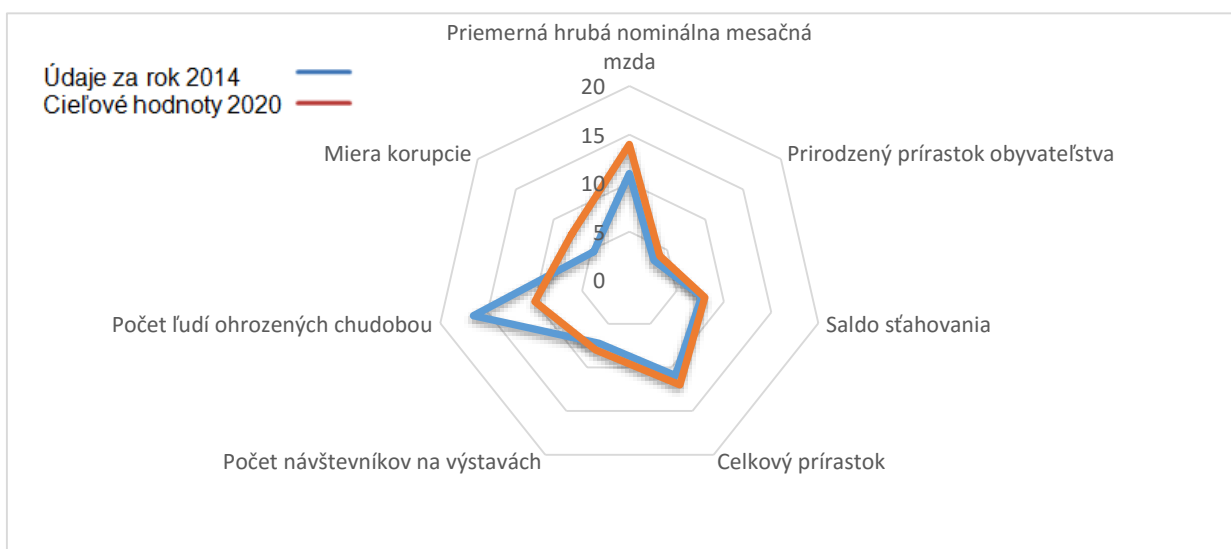
Prehľad graficky prezentuje porovnanie súčasného stavu v roku 2014 s cieľovými hodnotami naplánovanými na rok 2020.

Zber a vyhodnotenie údajov v Správe prebehlo k termínu 31.03.2015. Vzhľadom na to, že väčšina štatistických údajov bola dostupná len za rok 2014, grafický prehľad porovnania súčasného stavu s cieľovými hodnotami naplánovanými na rok 2020 obsahuje údaje za rok 2014. (prehľady pracujú s poslednými dostupnými údajmi).

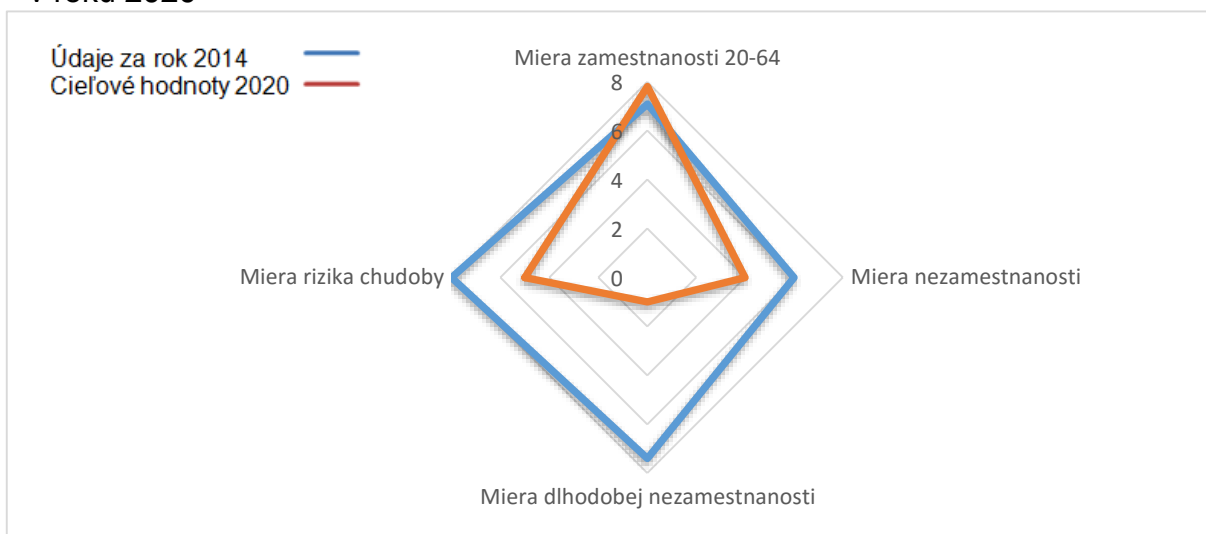
Graf 2: Porovnanie hodnôt **PO1: Veda, výskum a inovácie za rok 2014** s cieľovými hodnotami v roku **2020**



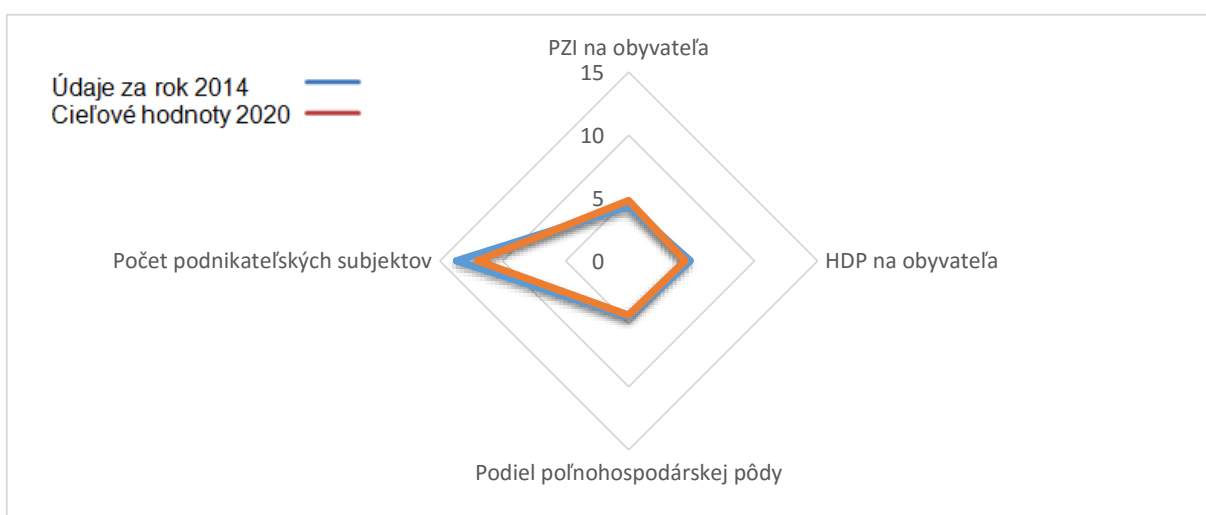
Graf 3: Porovnanie hodnôt **PO2: Ľudské zdroje za rok 2014** s cieľovými hodnotami v roku **2020**



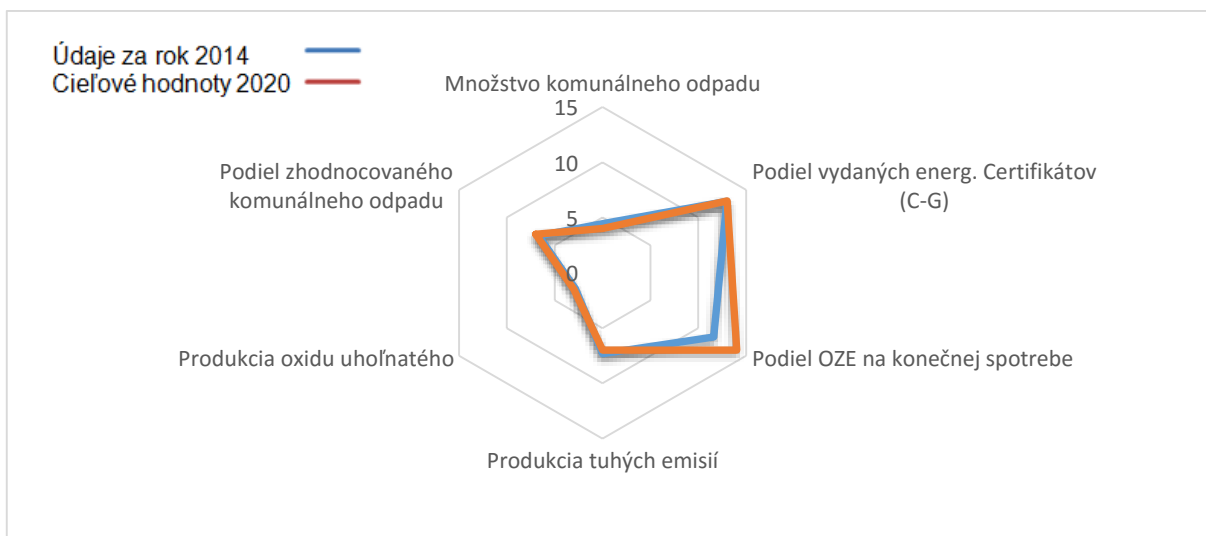
Graf 4: Porovnanie hodnôt **PO3: Zamestnanosť** za rok 2014 s cieľovými hodnotami v roku 2020



Graf 5: Porovnanie hodnôt **PO4: Konkurencieschopnosť, rast a podnikateľské prostredie** za rok 2014 s cieľovými hodnotami v roku 2020



Graf 6: Porovnanie hodnôt **PO: Životné prostredie, zmeny klímy a obnoviteľné zdroje** za rok 2014 s cieľovými hodnotami v roku 2020

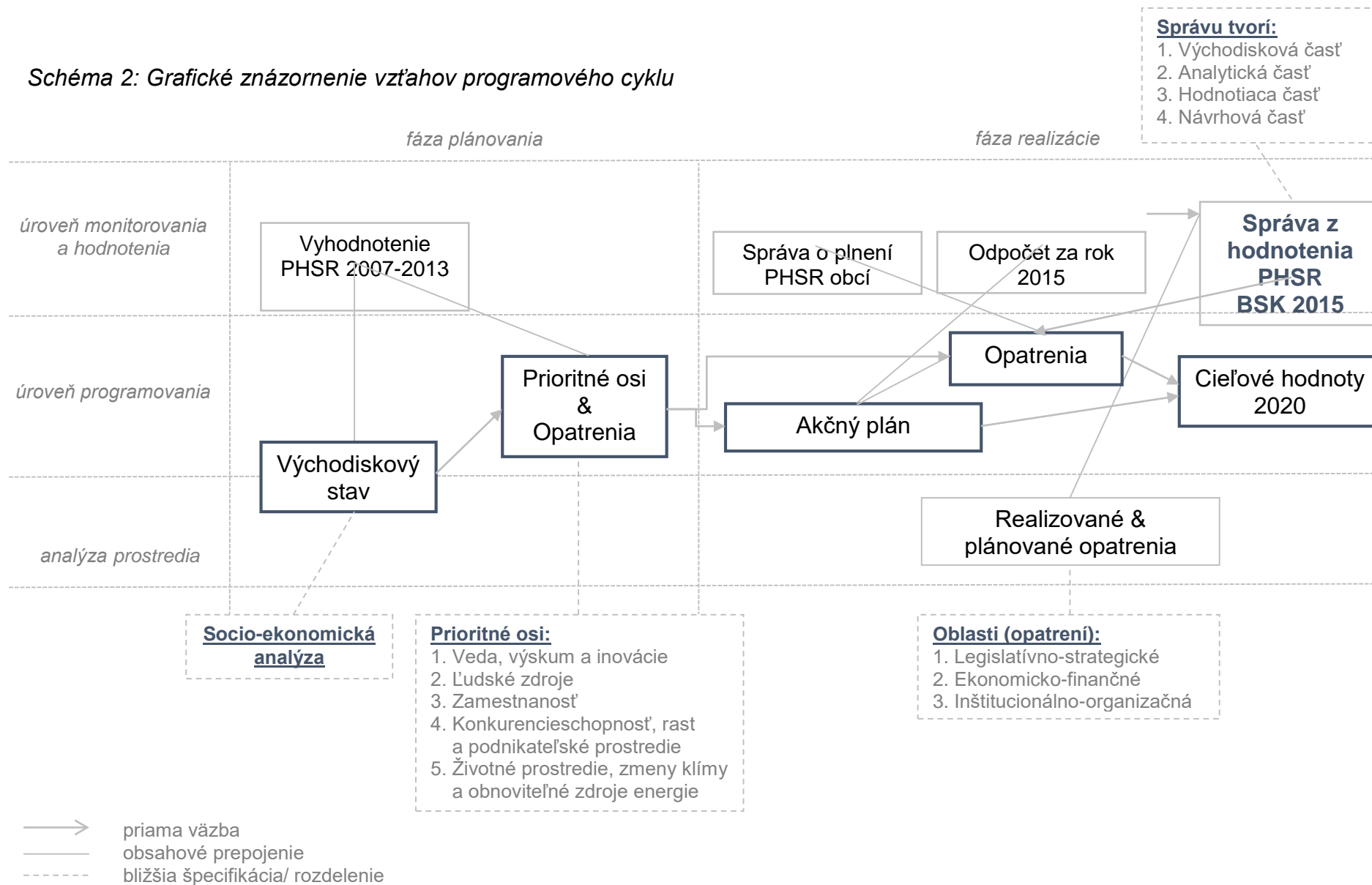


V rámci monitorovania prostredia vplývajúceho na plnenie PHSR BSK 2014-2020 boli vyhodnotené nasledovné trendy (viď Tab 1), ktoré najviac vplývajúce na prioritné osi.

Tab. 1: Prehľad najdôležitejších pozitívnych trendov sledovaného obdobia 2010-2015

Prioritná os	Pozitívne trendy sledovaného obdobia
1. Veda, výskum a inovácie	Zavedenie Akčného plánu implementácie Stratégie výskumu a inovácií pre inteligentnú špecializáciu SR na roky 2015 -2016; zavedenie Stratégie rozvoja elektromobility v Slovenskej republike a jej vplyv na národné hospodárstvo Slovenskej republiky, nárast high-tech exportu v % na celkovom exporte SR, zvýšenie podielu domácností pripojených k širokopásmovému internetu
2. Ľudské zdroje	Zavedenie Podpornej schémy na návrat odborníkov zo zahraničia, zavedenie Národného akčného plánu v prevencii obezity na roky 2015 – 2025, schválenie Koncepcie rozvoja práce s mládežou na roky 2016 – 2020, nárast celkového prírastok obyvateľstva na 1000 obyvateľov
3. Zamestnanosť	Podpora projektov prístavby, výstavby a rekonštrukcie priestorov pre potreby materských škôl Ministerstvom školstva, vedy, výskumu a športu v hodnote 9,5 mil. €, zavedenie Stratégie rozvoja turizmu v BK do roku 2020, schválenie Návrhu zákona, ktorým sa mení a dopĺňa zákon č. 561/2008 Z. z. o príspevku na starostlivosť o dieťa a o zmene a doplnení niektorých zákonov v znení neskorších predpisov
4. Konkurencieschopnosť, rast a podnikateľské prostredie	Zavedenie Koncepcie pre podporu startupov a rozvoj startupového ekosystému v Slovenskej republike, schválenie Návrhu zákona o finančných nástrojoch financovaných z európskych štrukturálnych a investičných fondov a o zmene a doplnení niektorých zákonov, zavedenie Stratégie budovania „Značky kvality SK“, zavedenie Návrhu medzirezortného programu Informačná spoločnosť 2014-2020, zvýšenie HDP na obyvateľa v PKS, zvýšenie počtu podnikateľských subjektov
5. Životné prostredie, zmeny klímy a obnoviteľné zdroje energie	Zavedenie Východísk implementácie agendy 2030 pre udržateľný rozvoj, zavedenie Vodného plánu Slovenska, zavedenie Aktualizácie súboru indikátorov stavu a ochrany biodiverzity na Slovensku, zvýšenie podielu OZE na hrubej konečnej spotrebe, nárast podielu zhodnocovaného komunálneho odpadu.

Schéma 2: Grafické znázornenie vzťahov programového cyklu



HODNOTENIE PROGRAMOVEJ ČASTI PHSR BSK 2014-2020 ZA ROK 2015

PRIORITNÁ OS 1: VEDA, VÝSKUM A INOVÁCIE

Východisková časť

V Bratislavskom kraji pôsobí približne 50% vedeckovýskumných pracovníkov z celého Slovenska. Bezmála 70% výsledkov z vedy a výskumu a okolo 83% publikácií z celej SR pripadá na vedcov z Bratislavského kraja. Regionálna inovačná stratégia Bratislavského kraja na roky 2014-2020 zadefinovala 3 prioritné oblasti, na ktoré by sa kraj mal sústrediť:

- **nové materiály;**
- **informačné a komunikačné technológie;**
- **biomedicína a biotechnológie.**

Prioritná os 1 bola koncipovaná do SWOT analýzy PHSR BSK 2014-2020. Prezentovaná SWOT analýza predstavuje najdôležitejšie faktory analýzy.

Tab. 2: SWOT analýza PO1: Veda, výskum a inovácie

Silné stránky	Slabé stránky
<ul style="list-style-type: none">• Priaznivá vzdelanostná štruktúra obyvateľstva;• Koncentrácia vedecko-výskumnej infraštruktúry.	<ul style="list-style-type: none">• Nízka miera spolupráce medzi sektormi, inštitúciami a podnikmi a univerzitami.
Príležitosti	Ohrozenia
<ul style="list-style-type: none">• Rozvoj odvetví terciárneho a kvartérneho sektora;• Rozvoj existujúceho inovačného potenciálu;• Možnosti využívania vedcov a infraštruktúry VaV v rámci regiónu CENTROPE.	<ul style="list-style-type: none">• Nedostatočná podpora výskumu a vývoja v kontexte európskej hospodárskej konkurencie.

V nadväznosti na SWOT analýzu bola pre danú oblasť definovaná **prioritná os 1 (PO 1): Veda, výskum a inovácie**. K dosiahnutiu tohto cieľa bola v rámci stratégie navrhnutá sústava nástrojov pre rozvoj materiálnej infraštruktúry, nemateriálnej a finančnej infraštruktúry vedy, výskumu a inovácií. V rámci PO1 sú definované dve opatrenia:

- **Opatrenie 1: Posilnenie výskumu, technologického rozvoja a inovácií;**

Aktivita: posilnenie výskumu, technologického rozvoja a inovácií; podpora podnikateľských investícií do inovácií a výskumu najmä v oblasti nových materiálov, IKT a biotechnológií; Podpora klastrov, sietí, spin-offs/ start-ups, inkubátorov a aplikovaného výskumu a podpora inovatívnych prístupov vo sfére služieb a propagácia výsledkov výskumu),

- **Opatrenie 2: Zlepšenie prístupu k informačno-komunikačným technológiám, ako aj využívanie ich kvality;**

Aktivita: rozšírenie používania širokopásmového pripojenia; podpora IKT verejnej správy; aplikácia IKT prispievajúce k riešeniu spoločenských výziev a príležitostí ako aj integrované IKT pre „inteligentné mestá“ a podpora vývoja produktov a služieb IKT).

Analytická časť

Analýza vývoja sledovaných ukazovateľov PO1: Veda, výskum a inovácie

Graf 8: PO1:Veda, výskum a inovácie a jej opatrenia

**PO 1: Veda, výskum
a inovácie**

- 1. Posilnenie výskumu, technologického rozvoja a inovácií,
- 2. Zlepšenie prístupu k informačno-komunikačným technológiám, ako aj využívanie ich kvality.

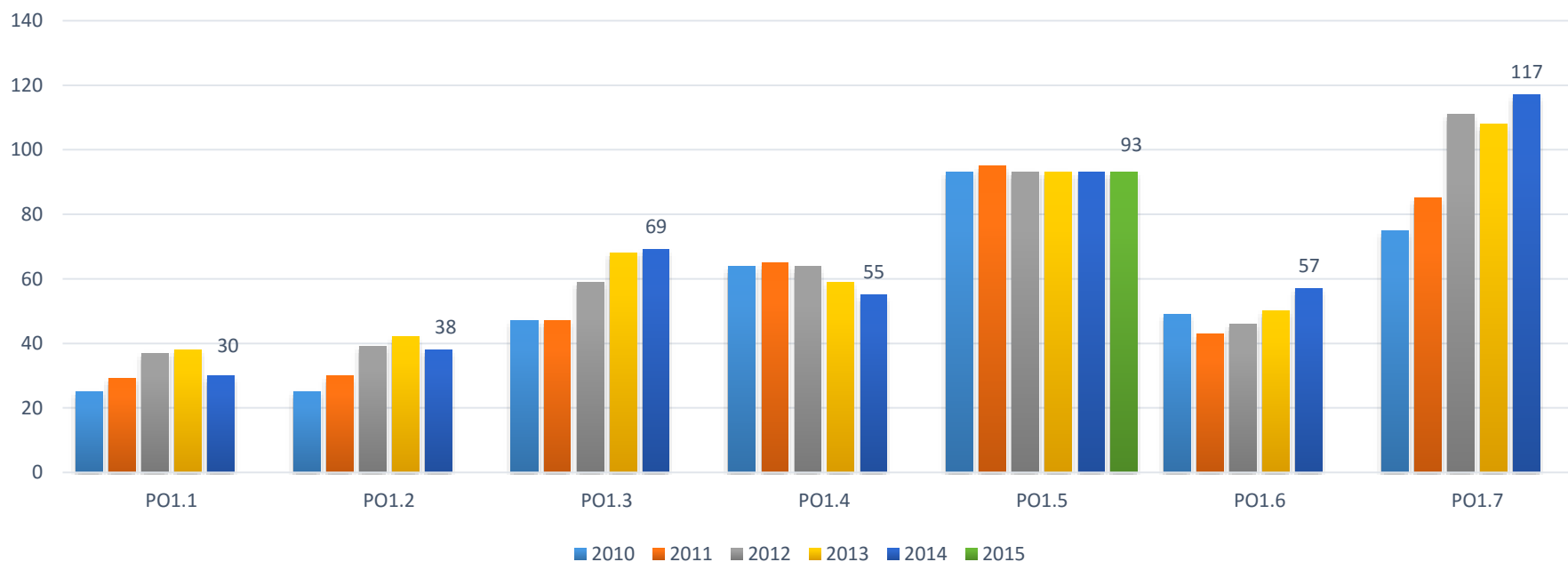
Tab. 3: Hodnotenie merateľných ukazovateľov PO 1: Veda, výskum a inovácie

Strategický cieľ: Rozvoj poznatkovo orientovanej ekonomiky									
Označenie ukazovateľa	Názov ukazovateľa	Východisková hodnota	2010	2011	2012	2013	2014	2015	Cieľová hodnota 2020
PO1.1	Podiel výdavkov na vedu a výskum z HDP (%) BK	0,74	0,74	0,86	1,10	1,15	0,89	n/a	3
PO1.2	Celkové výdavky na vedu a výskum v BK	208 159 688	208 15 9 688	242 73 9 021	317 11 2 561	346 91 9 349	311 168 729	n/a	818 865 076
PO1.3	High-tech export (% na celkovom exporte) SR	6,6	6,6	6,6	8,2	9,5	9,7	n/a	14
PO1.4	Počet výskumných pracovníkov BK	9655,7	9655,7	9775,0	9667,9	8869,0	8237,0	n/a	15000
PO1.5	Miera vysokoškolsky vzdelanej populácie (% vo vekovej skupine 30-34 rokov) SR	41,8	41,8	42,8	41,8	41,8	41,8	41,8	45
PO1.6	Index deklarovanej rozvinutosti e-služieb VS v SR	43,8	43,8	38,8	41,3	45,0	51,1	n/a	90

PO1.7	Podiel domácností pripojených k široko-rýchlostnému internetu	49	49	55	72	70	76	n/a	65
-------	---	----	----	----	----	----	----	-----	----

n/a: Údaje s označením n/a neboli v čase spracovania Správy z hodnotenia dostupné z dôvodu omeškania publikácie dát relevantnými štatistickými zdrojmi za rok 2015.

Graf 9: Vývoj sledovaných ukazovateľov PO1: Veda, výskum a inovácie 2010-2015 (v % z cieľov 2020, cieľová hodnota predstavuje 100%)



PO1.1 – Podiel výdavkov na vedu a výskum z HDP (%)

PO1.2 – Celkové výdavky na vedu a výskum v Bratislavskom kraji

PO1.3 – High-tech export (% na celkovom exporte)

PO1.4 – Počet výskumných pracovníkov

PO1.5 – Miera vysokoškolsky vzdelanej populácie (% vo vekovej skupine 30-34 rokov)

PO1.6 – Index deklarovanej rozvinutosti e-služieb VS

PO1.7 – Podiel domácností pripojených k široko-rýchlostnému internetu

Najvyššie hodnoty v porovnaní s plánovanými hodnotami do roku 2020 predstavujú ukazovatele miera vysokoškolsky vzdelanej populácie vo vekovej skupine 30-34 rokov) SR (93 %) a podiel domácností pripojených k široko-rýchlostnému internetu (117%). Najnižšie hodnoty aj naďalej vykazujú ukazovatele podiel výdavkov na vedu a výskum z HDP (%) a celkové výdavky na vedu a výskum v Bratislavskom kraji, ktoré medziročne klesajú v porovnaní s predošlým rokom.

Hodnotiaca časť

Prehľad realizovaných a plánovaných opatrení vplyvajúcich na prostredie PO1: Veda, výskum a inovácie

Tab. 4: Prehľad realizovaných a plánovaných opatrení vplyvajúcich na prostredie PO1: Veda, výskum a inovácie

2016	Plánované opatrenia
Prostredie BK	
Prostredie SR	Zákon o verejných výskumných inštitúciách a o zmene a doplnení niektorých zákonov; Návrh nového zákona o Slovenskej akadémii vied (ďalej len SAV) za účelom zefektívnenia jednotlivých zložiek SAV; Akčný plán implementácie Stratégie výskumu a inovácií pre inteligentnú špecializáciu SR na roky 2015 -2016; Návrh Stratégie rozvoja elektromobility v Slovenskej republike a jej vplyv na národné hospodárstvo Slovenskej republiky Návrh východísk rozpočtu verejnej správy na roky 2016 až 2018
Prostredie EÚ	
2016	Realizované opatrenia
Prostredie BK	
Prostredie SR	Národná stratégia manažmentu bezpečnostných rizík Slovenskej republiky Zlepšenie spravovania makroregionálnych stratégií a určenie priorít slovenského predsedníctva Stratégie EÚ pre dunajský región Konceptia pre podporu startupov a rozvoj startupového ekosystému v Slovenskej republike. Informácia o priebehu fiškálnej decentralizácie v rokoch 2005 až 2015 a návrh na zvýšenie daňových príjmov obcí a vyšších územných celkov v ďalšom období
Prostredie EÚ	
2015	Realizované opatrenia
Prostredie BK	Dokončenie univerzitného vedeckého parku Univerzity Komenského v Bratislave (42 mil. €); Vybavenie vedeckou infraštruktúrou hrubej stavby Centra aplikovaného výskumu nových materiálov a transferu technológií SAV (25 mil. €) *.

Prostredie SR	<p>Zákon č. 23/2015 Z. z. o stimuloch pre výskum a vývoj a o doplnení zákona č. 595/2003 Z. z. o dani z príjmov v znení neskorších predpisov.</p> <p>Novela zákona č. 185/2009 Z. z. o stimuloch pre výskum a vývoj (výšenie efektívnosti a pákového efektu pre výdavky na VaI, Zákon o registri adries</p> <p>Národný program reforiem 2015</p> <p>Plánovaná podpora ministerstva hospodárstva pre roky 2015-2020 na inovačné vouchre je 2,8 mil. €.</p> <p>Grantové schémy VEGA (Komisie VEGA na základe hodnotenia zaradili do výberu na financovanie predkladaného MŠVVaŠ SR a P SAV 1 028 projektov s plánovaným začiatkom projektu v roku 2015).</p> <p>Národný program reforiem Slovenskej republiky 2015</p> <p>Program stability Slovenskej republiky na roky 2015 až 2018</p>
Prostredie EÚ	<p>Operačný program cezhraničnej spolupráce Slovensko – Česká republika 2014-2020 pre územie programu v alokácií 795 300 000 €*** (15% z alokácie podľa podmienok programu);</p> <p>Operačný program cezhraničnej spolupráce Slovensko – Rakúsko 2014-2020 pre územie programu v alokácií 17 016 704 €.</p> <p>Návrh programu spolupráce INTERACT III 2014 – 2020 (157 974 €) Program spolupráce Dunajský nadnárodný program 2014-2020 (267 696)</p>
2014	Realizované opatrenia
Prostredie BK	<p>Rozpočet pre operačný program Výskum a inovácie pre obdobie 2014-2020 v Bratislavskom kraji je 337,8 mil. €;</p> <p>OP Výskum a Vývoj 2007-2013 (podporených bolo 128 projektov vo výške 392 438 000 € k 31.12.2014);</p> <p>Grantové schémy APVV (podporených bolo 14 projektov vo výške 36 886 €).</p>
Prostredie SR	<p>Národný program reforiem 2014;</p> <p>Novela zákona o dani z príjmu (595/2003 Z. z.) 333/2014 zavedenie úľavy na dani za výdavky na výskum a vývoj obsahujúce priamy odpočet výdavkov vo výške 25% celkovej výšky výdavkov, 25% z medzročného nárastu výdavkov a 25% z výšky výdavkov na mzdy novoprijatých absolventov;</p> <p>Zákon č. 194/2014, ktorým sa mení a dopĺňa zákon č. 172/2005 Z. z. o organizácii štátnej podpory výskumu a vývoja a o doplnení zákona č. 575/2001 Z. z. o organizácii činnosti vlády a organizácii ústrednej štátnej správy v znení neskorších predpisov;</p> <p>Zákon č. 292/2014 o príspevku poskytovanom z európskych štrukturálnych a investičných fondov a o zmene a doplnení niektorých zákonov;</p> <p>Systém riadenia európskych štrukturálnych a investičných fondov;</p> <p>Systém finančného riadenia štrukturálnych fondov, Kohézneho fondu a Európskeho námorného a rybárskeho fondu na programové obdobie 2014-2020;</p> <p>Celoštátna stratégia ochrany a podpory ľudských práv v Slovenskej republike.</p> <p>Grantové schémy VEGA (podporených bolo 1401 projektov v celkovej výške 9 400 000,00€);</p> <p>Inovačné vouchre (podporených bolo 45 podnikov a 7 priemyselných klastrových organizácií vo výške 360 000€)</p>
Prostredie EÚ	<p>Dohoda medzi vládou Slovenskej republiky a vládou Izraelského štátu o spolupráci v oblasti priemyselného výskumu a vývoja.</p> <p>Horizont 2020 (rozpočet na programové obdobie 2014-2020 je 78,6 miliárd €).</p>

Tab. 5: Prehľad projektových fáz projektov PO1: Veda, výskum a inovácie definovaných v Odpočte Akčného plánu BSK k 31.12.2015

				Fáza projektu				
Označenie projektu	Aktivita PHSR	p.č.	Názov projektu	I.	II.	III.	IV.	Priebeh projektu v %
Opatrenie PHSR BSK 1: Posilnenie výskumu, technologického rozvoja a inovácií								
-	-	-	-	-	-	-	-	-
Opatrenie PHSR BSK 2: Zlepšenie prístupu k informačno-komunikačným technológiám, ako aj využívanie ich kvality								
OSÚRaRP 4	2	1	Elektronizácia					100

x-neposudzované, n-nesplnené, z-zrušené, np-nepokračuje;

Viac informácií nájdete v materiály: Odpočet Akčného plánu BSK.

PRIORITNÁ OS 2: ĽUDSKÉ ZDROJE

Východisková časť

BSK má pre svoju socioekonomickú situáciu, zázemie, ekonomický potenciál a výkonnosť a infraštruktúru predpoklady pre lineárny rast počtu obyvateľov, rozvoj ekonomických sektorov, ako aj kvality života. Na druhej strane musí kalkulovať s ohrozeniami ako sú rozširovanie šedej ekonomiky a nárast starnutia obyvateľstva, na ktorú momentálne nie je pripravený. Taktiež nie je konkurenčným regiónom pre konkurencieschopnejšie regióny a ich mestá mimo Slovenskú republiku, či už pracovnými ponukami, alebo kvalitou života, čo má za následok odliv kvalifikovanej a vzdelanej pracovnej sily.

Prioritná os 2 bola koncipovaná zo SWOT analýzy PHSR BSK 2014-2020. Prezentovaná SWOT analýza predstavuje len najdôležitejšie faktory analýzy.

Tab. 6: SWOT analýza PO2: Ľudské zdroje

Silné stránky	Slabé stránky
<ul style="list-style-type: none">• Priaznivý trend vývoja počtu obyvateľov;• Vysoká miera ekonomickej aktivity;• Ponuka pracovných príležitostí;• Priaznivá vzdelanostná štruktúra.	<ul style="list-style-type: none">• Veková štruktúra obyvateľstva;• Rast problémov so sociálne neprispôsobivými skupinami obyvateľstva;• Odliv kvalifikovanej pracovnej sily do zahraničia;• Slabé prepojenie systému vzdelávania s potrebami práce;• Vysoká imigrácia za prácou bez nahlásenia si trvalého, alebo prechodného pobytu.
Príležitosti	Ohrozenia
<ul style="list-style-type: none">• Neustály nárast vzdelanostnej úrovne obyvateľstva, rozvoj odvetví terciárneho sektora;• Flexibilita a inovácia vzdelávacích programov;• Celoživotné vzdelávanie;• Rozvíjanie podnikateľského ducha a záujem študentov o sebazamestnanie po ukončení štúdia.	<ul style="list-style-type: none">• Starnutie obyvateľstva;• Rastúci počet obyvateľstva v dôchodkovom veku;• Nízky záujem obyvateľov o zapájanie sa do komunálnych aktivít;• Prehľbovanie izolovanej vzdelávacej sústavy od potrieb trhu práce;• Vysoká koncentrácia verejných služieb.

V nadväznosti na SWOT analýzu bola pre danú oblasť definovaná **prioritná os 2 (PO 2): Ľudské zdroje**. K dosiahnutiu tohto cieľa bola v rámci stratégie navrhnutá sústava nástrojov pre rozvoj materiálnej infraštruktúry, nemateriálnej a finančnej infraštruktúry vedy, výskumu a inovácií. V rámci PO2 sú definované **tri opatrenia**:

- **Opatrenie 9: Podpora sociálneho začleňovania a boj proti chudobe,**

Aktivita: cielené investície do zdravotnej a sociálnej infraštruktúry, podpora sociálnych podnikov a aktívne začlenenie a integrácia marginalizovaných komunít, boj proti diskriminácii, podpora integrovaného miestneho rozvoja riadeného spoločenstvom, podpora kultúrnych aktivít a angažovanie občanov v oblasti kultúry;

- **Opatrenie 10: Investovanie do vzdelávania, zručností a celoživotného vzdelávania,**

Aktivita: modernizácia vzdelávacej a výcvikovej infraštruktúry, podpora prístupu ku kvalitnému vzdelaniu, podpora celoživotného vzdelávania, rozvoj schopností učiteľov, školiteľov, vedúcich škôl a ich zamestnancov, investície do nových metód učenia a rozvoja zavádzania inovatívnych technológií, podpora zvyšovania relevantnosti a kvality programov vysokoškolského vzdelávania z hľadiska potrieb trhu práce;

- **Opatrenie 11: Zvyšovanie inštitucionálnych kapacít a zabezpečovanie efektivity verejnej správy,**

Aktivita: zvyšovanie inštitucionálnych kapacít a do efektivity verejnej správy a verejných služieb, budovanie kapacít nositeľov politík zamestnanosti, vzdelávania, sociálnych politík a sektorových a územných stratégií.

Analytická časť

Analýza vývoja sledovaných ukazovateľov PO2: Ľudské zdroje

Graf 10: PO2: Ľudské zdroje a jej opatrenia

PO 2: Ľudské zdroje

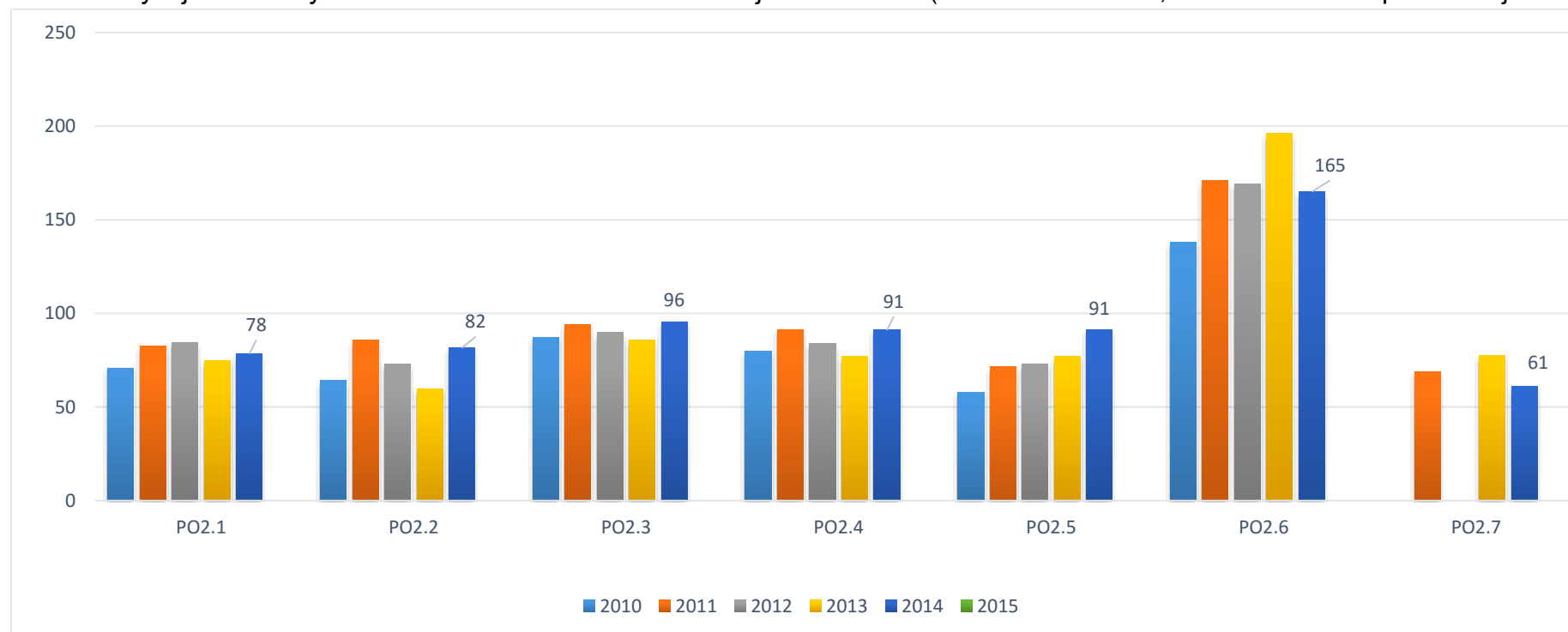
- 9. Podpora sociálneho začleňovania a boj proti chudobe,
- 10. Investovanie do vzdelávania, zručností a celoživotného vzdelávania,
- 11. Zvyšovanie inštitucionálnych kapacít a zabezpečovanie efektivity verejnej správy.

Tab. 7: Hodnotenie merateľných ukazovateľov PO2: Ľudské zdroje

Strategické ciele: Rozvoj služieb a miestnych komunít, Rozvoj poznatkovo orientovanej ekonomiky									
Označenie ukazovateľa	Názov ukazovateľa	Východisková hodnota	2010	2011	2012	2013	2014	2015	Cieľová hodnota
PO2.1	Priemerná hrubá nominálna mesačná mzda zamestnanca podľa výberového zisťovania o štruktúre miezd BK	991	991	1157	1184	1049	1098	n/a	1400
PO2.2	Prirodzený prírastok obyvateľstva na 1000 obyvateľov BK	2,57	2,57	3,43	2,91	2,39	3,26	n/a	4
PO2.3	Saldo sťahovania obyvateľstva na 1000 obyvateľov BK	6,98	6,98	7,52	7,18	6,87	7,65	n/a	8
PO2.4	Celkový prírastok obyvateľstva na 1000 obyvateľov BK	9,56	9,56	10,95	10,08	9,26	10,92	n/a	12
PO2.5	Počet návštevníkov na výstavách a expozíciách BK	463 522	463522	573937	585564	616562	724544	n/a	800 000
PO2.6	Počet ľudí ohrozených chudobou a sociálnou exklúziou BK	13,8	13,8	17,1	16,9	19,6	16,5	n/a	10,15
PO2.7	Miera korupcie SR	468	n/a	n/a	n/a	370	468	n/a	762

n/a: Údaje s označením n/a neboli v čase spracovania Správy z hodnotenia dostupné z dôvodu omeškania publikácie dát relevantnými štatistickými zdrojmi za rok 2015.

Graf 12: Vývoj sledovaných ukazovateľov PO2: Ľudské zdroje 2010-2015 (v % z cieľov 2020, cieľová hodnota predstavuje 100%)



PO2.1 – Priemerná hrubá nominálna mesačná mzda zamestnanca podľa výberového zisťovania o štruktúre miezd

PO2.2 – Prirodzený prírastok obyvateľstva na 1000 obyvateľov

PO2.3 – Saldo sťahovania obyvateľstva na 1000 obyvateľov

PO2.4 – Celkový prírastok obyvateľstva na 1000 obyvateľov

PO2.5 – Počet návštevníkov na výstavách a expozíciách

PO2.6 – Počet ľudí ohrozených chudobou a sociálnou exklúziou

PO2.7 – Miera korupcie

Najvyššie hodnoty v porovnaní s hodnotami do roku 2020 dosiahli ukazovatele saldo sťahovania obyvateľstva (96%) a celkový prírastok obyvateľstva (91%). Najnižšie hodnoty dosahujú ukazovatele počet návštevníkov na výstavách a expozíciách (77%) a miera korupcie (61%).

Hodnotiaca časť

Prehľad realizovaných a plánovaných opatrení vplyvujúcich na prostredie PO2: Ľudské zdroje

Tab. 8: Prehľad realizovaných a plánovaných opatrení vplyvujúcich na prostredie priority 2: Ľudské zdroje

Monitorovacie úrovne: BK- Bratislavský kraj, SR- Slovensko, EÚ- EÚ/medzištátna spolupráca

2016	Plánované opatrenia
Prostredie BK	
Prostredie SR	Stratégia riadenia ľudských zdrojov v štátnej službe na roky 2015 – 2020 Podporná schéma na návrat odborníkov zo zahraničia Národný akčný plán v prevencii obezity na roky 2015 – 2025 Správa o zdravotnom stave obyvateľstva SR za roky 2012 – 2014
Prostredie EÚ	
2016	Realizované opatrenia
Prostredie BK	COVP pre oblasť osobných služieb, vzniklo 1.3.2016 (SOŠ, Račianska 105, Bratislava a Republiková únia zamestnávateľov)
Prostredie SR	Národná stratégia manažmentu bezpečnostných rizík Slovenskej republiky Návrh Akčného plánu predchádzania všetkým formám diskriminácie na roky 2016-2019 Konceptia rozvoja práce s mládežou na roky 2016 – 2020 Návrh východísk rozpočtu verejnej správy na roky 2016 až 2018 Informácia o priebehu fiškálnej decentralizácie v rokoch 2005 až 2015 a návrh na zvýšenie daňových príjmov obcí a vyšších územných celkov v ďalšom období
Prostredie EÚ	Zlepšenie spravovania makroregionálnych stratégií a určenie priorít slovenského predsedníctva Stratégie EÚ pre dunajský región Návrh programu spolupráce INTERACT III 2014 – 2020
2015	Realizované opatrenia
Prostredie BK	Stratégia rozvoja kultúry 2015 – 2020 Rozpočet Odboru školstva (50 572 528,96 €); Rozpočet Odboru sociálnych vecí (24 251 932,84 €). COVP v polygrafii (SOŠ Polygrafická, Račianska 190, Bratislava a Asociácia zamestnávateľských zväzov a združení SR); Klientske centrum Bratislava COVP pre stavebníctvo (SOŠ Ivanská cesta 21 Bratislava a Republiková únia zamestnávateľov).



	COVP pre oblasť automobilového priemyslu, vzniklo od 1. 12. 2015 (SOŠ, automobilová, Jána Jonáša 5, Bratislava a Slovenská obchodná a priemyselná komora)
Prostredie SR	<p>Zákon č. 376/2014 Z. z. ktorým sa mení a dopĺňa zákon č. 448/2008 Z. z. o sociálnych službách a o zmene a doplnení zákona č. 455/1991 Zb. o živnostenskom podnikaní (živnostenský zákon) v znení neskorších predpisov.;</p> <p>Zákon č. 345/2015 Z. z. ktorým sa mení a dopĺňa zákon č. 448/2008 Z. z. o sociálnych službách a o zmene a doplnení zákona č. 455/1991 Zb. o živnostenskom podnikaní (živnostenský zákon) v znení neskorších predpisov</p> <p>Národný program reforiem 2015;</p> <p>Zákon o odbornom vzdelávaní a príprave a o zmene a doplnení niektorých zákonov.</p> <p>Operačný program „Poradenské služby“</p> <p>Socio- ekonomická analýza Hl.mesto (11 377,20 eur)</p> <p>Denný stacionár Záhrebská</p> <p>Návrh Národnej rámcovej stratégie podpory sociálneho začlenenia a boja proti chudobe</p> <p>Národný program reforiem Slovenskej republiky 2015</p> <p>Koncepcia práce so športovo talentovanou mládežou na roky 2015 – 2020</p> <p>Návrh Stratégie riadenia ľudských zdrojov v štátnej službe na roky 2015 – 2020</p> <p>Program stability Slovenskej republiky na roky 2015 až 2018</p> <p>Systém riadenia CLLD (LEADER a komunitný rozvoj) pre programové obdobie 2014-2020</p>
Prostredie EÚ	<p>Program spolupráce Dunajský nadnárodný program 2014-2020 (267 696)</p> <p>Návrh programu spolupráce INTERACT III 2014 – 2020 (157 974 €)</p> <p>Operačný program cezhraničnej spolupráce Slovenská republika – Česká republika 2014-2020 pre územie programu v alokácií 1 749 750€ (15% z alokácie podľa podmienok programu);</p> <p>Operačný program cezhraničnej spolupráce Slovensko – Rakúsko 2014-2020 pre územie programu v alokácií 18064 788€;</p> <p>Operačný program cezhraničnej spolupráce Slovensko – Maďarsko.</p>
2014	Realizované opatrenia
Prostredie BK	<p>Pozičný dokument úradu BSK k rozvoju Centier odborného vzdelávania a prípravy;</p> <p>Priority ÚBSK / Akčný plán ÚBSK pre implementáciu PHSR BSK na roky 2014-2020.</p> <p>Operačný program Ľudské zdroje 2014-2020 (114 560 500€);</p> <p>Rozpočet Odboru školstva (44 095 746 €);</p> <p>Rozpočet Odboru sociálnych vecí (24 947 562 €);</p> <p>Integrovaný regionálny operačný program 2014-2020 (63 826 394€);</p> <p>Operačný program efektívna verejná správa BSK 2014-2020 (9,5 mil. €);</p> <p>Klientske centrum okresného úradu v Senci;</p>

Prostredie SR	<p>Zákon č. 308*2014 Z. z. o pomoci v hmotnej núdzi a o zmene a doplnení niektorých zákonov; Národný program reforiem 2014; Stratégia rozvoja múzeí a galérií v Slovenskej republike do roku 2018; Nariadenie vlády Slovenskej republiky č. 297/2014 Z.z., ktorým sa ustanovuje suma minimálnej mzdy na rok 2015; Konceptia celoživotného vzdelávania; Zákon č. 219/2014 o sociálnej práci a o podmienkach na výkon niektorých odborných činností v oblasti sociálnych vecí a rodiny a o zmene a doplnení niektorých zákonov; Národné priority rozvoja sociálnych služieb na roky 2015– 2020; Zákon č. 292/2014 o príspevku poskytovanom z európskych štrukturálnych a investičných fondov a o zmene a doplnení niektorých zákonov; Národný štandard finančnej gramotnosti; Konceptia informatizácie a digitalizácie rezortu školstva s výhľadom do roku 2020; Národný program rozvoja životných podmienok osôb so zdravotným postihnutím na roky 2014-2020; Partnerská dohoda o využívaní európskych štrukturálnych a investičných fondov v rokoch 2014-2020; Stratégia SR pre mládež na roky 2014-2020. Dynamický mikro-simulačný model dôchodkového systému Slovenskej republiky (návrh). Programy pre mládež 2014-2020, Iuventa; ERASMUS + 132 projektov v celkovej alokácii 17 963 938 mil €).</p>
Prostredie EÚ	

Tab. 9: Prehľad projektových fáz projektov PO2 definovaných v Odpočte Akčného plánu BSK k 31.12.2015

Označenie projektu	Aktivita PHSR	p.č.	Názov projektu	Fáza projektu				Pribeh projektu v %
				I.	II.	III.	IV.	
Opatrenie PHSR BSK 9: Podpora sociálneho začleňovania a boj proti chudobe								
OSV_1	1	1	"Nezávislé" bývanie ľudí so zdravotným postihnutím	<div></div>				25,00
OSV_2	1	2	Bezpečný ženský dom	<div></div>				100
OSV_3	1	3	Investičná podpora zariadení sociálnych služieb na Hontianskej 12 a 16	<div></div>				8,31
OSV_4	1	4	Deinštitucionalizácia a transformácia DSS Stupava	<div></div>				8,31
OSV_5	1	5	Podpora deinštitucionalizácie sociálnych služieb v okrese Pezinok a Bratislava	<div></div>				8,31
OSV_11	1	6	Podpora deinštitucionalizácie sociálnych služieb v Bratislave (DSS a ZPS Rača)	<div></div>				8,31
OSV_9	1	6	Podpora zriadenia Centra včasnej intervencie	<div></div>				100
OZ_2	1	7	Kompletná rekonštrukcia Polikliniky Karlova Ves	<div></div>				78,56
OZ_3	1	8	Kooperácia na rozširovaní a zachovaní ústavnej pohotovostnej služby v regióne Záhorie vo verejnom záujme	<div></div>				100
OKaP_7	1	9	Propagácia po ukončení projektu: Rekonštrukcia polikliniky Karlova Ves, Bratislava	<div></div>				100
OKaP_11	4	10	Areál voľného času v Petržalke					0
OSÚRaRP_7	6	11	Perimost	<div></div>				100
OSÚRaRP_10	6	12	FamilyNet	<div></div>				100
Opatrenie PHSR BSK 10: Investovanie do vzdelávania, zručností a celoživotného vzdelávania								
OŠMaŠ_1	4	1	Rekonštrukcia a investičná podpora Centra odborného vzdelávania a prípravy pre oblasť elektrotechniky a informačných technológií, Hlinícka 1, Bratislava	<div></div>				68,75
OŠMaŠ_2	4	2	Rekonštrukcia a investičná podpora Centra odborného vzdelávania a prípravy v pekárstve a cukrárstve a v mäsiarstve a lahôdkarstve, Farského 9, Bratislava	<div></div>				41,70
OŠMaŠ_3	4	3	Rekonštrukcia a investičná podpora Centra odborného vzdelávania a prípravy agropodnikaní - farmárstve, v chove koní a jazdecke, v kynológii a v rybárstve, SNP 30, Ivanka pri Dunaji	<div></div>				41,70
OŠMaŠ_4	4	4	Vytvorenie a rekonštrukcia strednej odbornej školy Ivanská cesta 21 na Centrum odborného vzdelávania a prípravy v stavebníctve	<div></div>				68,75
OŠMaŠ_5	4	5	Rekonštrukcia a modernizácia športového areálu, telocvične	<div></div>				87,5

OŠMaŠ_6	2	6	Certifikát BSK - kvalitná škola	<div></div>	100
OŠMaŠ_7	1	7	Vytvorenie učiteľských bytov na internáte na Saratovskej ulici v Dúbravke	<div></div>	68,50
OŠMaŠ_8	1	8	Vytvorenie a rekonštrukcia príslušných stredných škôl na Centrá odborného vzdelávania a prípravy vo vyhovujúcich lokalitách ako sú napr. SOŠ hotelových služieb a obchodu Na pántoch, SOŠ Elektrotechnická na Rybníchej 59, SOŠ chemická, Vlčie Hrdlo 50 a iné..		n
OŠMaŠ_9	1	9	Rekonštrukcia a investičná podpora Centra odborného vzdelávania a prípravy pre oblasť polygrafie a médií SOŠ polygrafická, Račianska 190, Bratislava		0
OŠMaŠ_10	1	10	Rekonštrukcia a investičná podpora Centra odborného vzdelávania a prípravy pre oblasť automobilového priemyslu SOŠ automobilová, J. Jonáša 5, Bratislava - duálna akadémia		0
OŠMaŠ_11	5	11	Cezhraničná spolupráca stredných škôl v pôsobnosti ÚBSK		0
OŠMaŠ_12	1	12	Obnova Pedagogickej a sociálnej akadémie, Bullova 2 Bratislava - duálne vzdelávanie		0
OSÚRaRP_5	1	13	ISRMO - Rekonštrukcia budovy SŠ Vazovova		z
OSÚRaRP_10	6	14	EdTRANS	<div></div>	100
Opatrenie PHSR BSK 11: Zvyšovanie inštitucionálnych kapacít a zabezpečovanie efektivity verejnej správy					
OSV_6	1	1	Program celoživotného vzdelávania zamestnancov zariadení sociálnych služieb v zriaďovateľskej pôsobnosti BSK.	<div></div>	16,06
OSV_7	1	2	Hodnotenie kvality sociálnych služieb v kompetencii BSK a monitorovanie ich plnenia.		z
OSV_8	1	3	Podpora spolupráce a sieťovania poskytovaných sociálnych služieb poskytovaných v kompetencii obcí a BSK		z
OKaP_1	1	4	Implementácia korporátnej identity BSK	<div></div>	16,62
OKaP_2	1	5	Internetová televízia BSK	<div></div>	100
OKaP_3	1	6	Knižná publikácia o Bratislavskom kraji	<div></div>	75
OKaP_4	1	7	Analýza možností komunikácie a propagácie kraja	<div></div>	75
OÚPGISaŽP_2	2	8	GIS - Geografický informačný systém	<div></div>	100
OÚPGISaŽP_4	1	9	Zmeny a doplnky č. 1 ÚPN R BSK		0
OCRaK_8	2	11	Stratégia rozvoja kultúry na roky 2014-2020	<div></div>	100
OCRaK_20	2	12	Zavedenie systematického zberu dát a štatistického zisťovania		0
OSÚRaRP_11	2	12	Technická asistencia (TA) Programu cezhraničnej spolupráce Slovensko - Rakúsko	<div></div>	100
OSÚRaRP_12	2	13	RECOM	<div></div>	100

OSÚRaRP_13	2	14	Koncepty nových strategických projektov územného rozvoja BSK		100
OSÚRaRP_17	2	15	Napĺňanie Regionálneho akčného plánu BSK na rozvoj udržateľnej dopravy a turizmu pre podunajský región na r.2014-2020		87,5
OSÚRaRP_22	2	16	Smart Region - Bratislavský kraj		0
OSÚRaRP_26	2	17	Connreg SK-AT		0
OSÚRaRP_29	1	18	Regionálny bod SK-HU		0

x-neposudzované, n-nesplnené, z-zrušené, np-nepokračuje;

Viac informácií nájdete v materiály: Odpočet Akčného plánu BSK.

PRIORITNÁ OS 3: ZAMESTNANOSŤ

Východisková časť

BSK predstavuje kraj s najnižšou nezamestnanosťou a vo všeobecnosti kraj s najvyššou ekonomickou výkonnosťou v rámci SR. Pracovný trh ponúka široké spektrum uplatnenia sa, nie len vo výrobe, ale aj v službách, kde má vysoké zastúpenie produkcia s vyššou pridanou hodnotou, vyššou mierou inovácie. Pre svoje socioekonomické parametre je BSK zaujímavý aj pre zahraničných zamestnávateľov, čím zvyšuje svoju atraktivitu a konkurencieschopnosť. Prioritná os 3 bola koncipovaná zo SWOT analýzy PHSR BSK 2014-2020. Prezentovaná SWOT analýza predstavuje len najdôležitejšie faktory analýzy.

Tab. 10: SWOT analýza PO3: Zamestnanosť

Silné stránky	Slabé stránky
<ul style="list-style-type: none">• Vysoká miera ekonomickej aktivity;• Široká ponuka pracovných príležitostí.	<ul style="list-style-type: none">• nerovnomerné rozloženie pracovných miest v regióne;• odliv kvalifikovanej pracovnej sily do zahraničia;• slabé prepojenie systému vzdelávania s potrebami praxe a trhu práce.
Príležitosti	Ohrozenia
<ul style="list-style-type: none">• Rozvoj zamestnanosti posilnenie systémov a štruktúrované inovatívnych, progresívnych foriem služieb zamestnanosti na zníženie nezamestnanosti znevýhodnených uchádzačov na trhu práce;• Rozvoj agroturizmu.	<ul style="list-style-type: none">• Zvyšujúci sa počet nezamestnaných;• Rastúca nezamestnanosť mladých;• Prehlbovanie štrukturálnych rozdielov;• Prehlbovanie sociálnej exklúzie.

V nadväznosti na SWOT analýzu bola pre danú oblasť definovaná **prioritná os 3 (PO 3): Zamestnanosť**. K dosiahnutiu tohto cieľa bola v rámci stratégie navrhnutá sústava nástrojov pre rozvoj materiálnej infraštruktúry, nemateriálnej a finančnej infraštruktúry. V rámci PO3 sú definované **tri opatrenia (opatrenia 1 a 9 nebudú opísané z dôvodu ich opísanie v PO2)**

- **Opatrenie 1: Posilnenie výskumu, technologického rozvoja a inovácií;**
- **Opatrenie 8: Podpora zamestnanosti a podporovanie mobility pracovnej sily,**

Aktivita: podpora zamestnanosti a podporovanie mobility pracovnej sily, rozvoj podnikateľských inkubátorov a investičnej podpory pre rozvoj samostatnej zárobkovej činnosti, podnikania a zakladania podnikov, podpora vytvárania nových malých podnikov a podpora ďalších foriem tvorby pracovných miest vo vidieckych oblastiach,

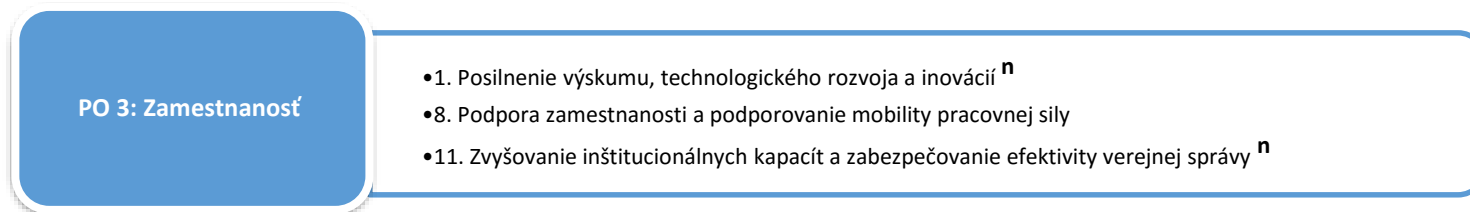
podpora pro-aktívnych služieb zamestnanosti, predloženie zdravšieho pracovného života prostredníctvom navrhovania a vykonávania opatrení na podporu zdravého životného štýlu, rozvoj politik v rovnosti medzi mužmi a ženami a podpora aktivít na zosúladenie pracovného a rodinného života;

- **Opatrenie 11: Zvyšovanie inštitucionálnych kapacít a zabezpečovanie efektivity verejnej správy.**

Analytická časť

Analýza vývoja sledovaných ukazovateľov PO3: Zamestnanosť

Graf 13: PO3: Zamestnanosť a jej opatrenia



n- nezahrnuté

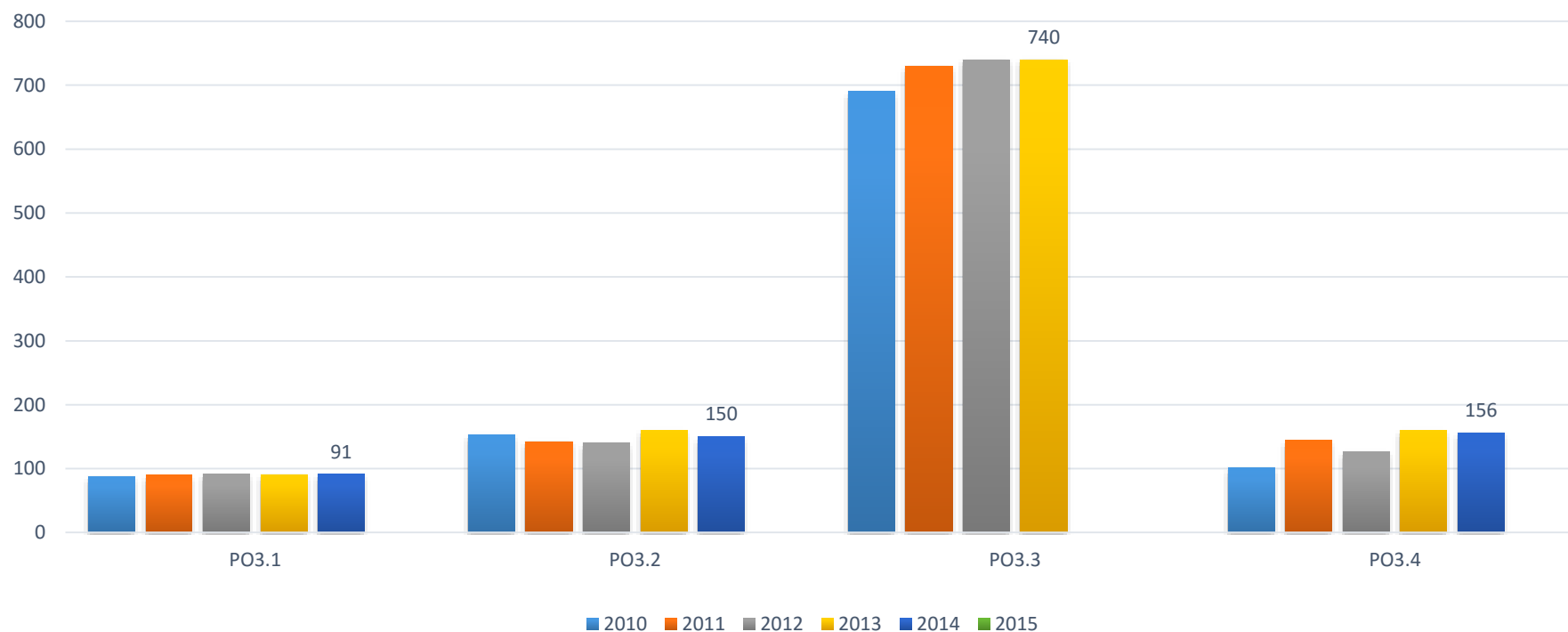
Tab. 11: Hodnotenie merateľných ukazovateľov PO 3: Zamestnanosť

Strategické ciele: Rozvoj služieb a turizmu, Rozvoj poznatkovo orientovanej ekonomiky									
Označenie ukazovateľa	Názov ukazovateľa	Východisková hodnota	2010	2011	2012	2013	2014	2015	Cieľová hodnota
PO3.1	Miera zamestnanosti 20-64 podľa VZPS BK	68,5	68,5	70,3	71,6	70,6	70,9	71,5	78
PO3.2	Miera nezamestnanosti podľa VZPS BK	6,1	6,1	5,7	5,6	6,4	6,0	6,0	4
PO3.3	Miera dlhodobej nezamestnanosti (VZPS, %)* BK	6,9	6,9	7,3	7,4	7,4	n/a	n/a	1
PO3.4	Miera rizika chudoby BK	5,1	5,1	7,2	6,3	8,0	7,8	n/a	5

* zmena metodiky

n/a: Údaje s označením n/a neboli v čase spracovania Správy z hodnotenia dostupné z dôvodu omeškania publikácie dát relevantnými štatistickými zdrojmi za rok 2015.

Graf 14: Vývoj sledovaných ukazovateľov PO3: Zamestnanosť 2010-2015 (v % z cieľov 2020, cieľová hodnota predstavuje 100%)



PO3.1 – Miera zamestnanosti 20-64 podľa VZPS

PO3.2 – Miera nezamestnanosti podľa VZPS

PO3.3 – Miera dlhodobej nezamestnanosti (VZPS, %)*

PO3.4 – Miera rizika chudoby

Ukazovatele, ktorých hodnoty sú najbližšie v porovnaní s plánovanými hodnotami na rok 2020 dosahujú miera zamestnanosti (91 %) a miera nezamestnanosti, ktorého plán do roku 2020 je vzdialený v porovnaní s rokom 2014 o 50% (150%). Najproblémovnejšie hodnoty dosahujú ukazovatele miera rizika chudoby, ktorá je o 56% vyššia (156%) ako plán do roku 2020 a miera dlhodobej nezamestnanosti, ktorá je 7-násobne vyššia (740%) v porovnaní s plánovanou hodnotou do roku 2020.

Hodnotiaca časť

Prehľad realizovaných a plánovaných opatrení vplyvajúcich na prostredie PO3: Zamestnanosť

Tab. 12: Prehľad realizovaných a plánovaných opatrení vplyvajúcich na prostredie PO 3: Zamestnanosť

Monitorovacie úrovne: BK- Bratislavský kraj, SR- Slovensko, EÚ- EÚ/medzištátna spolupráca

2016	Plánované opatrenia
Prostredie BK	
Prostredie SR	Návrh zákona, ktorým sa mení a dopĺňa zákon č. 561/2008 Z. z. o príspevku na starostlivosť o dieťa a o zmene a doplnení niektorých zákonov v znení neskorších predpisov Návrh východísk rozpočtu verejnej správy na roky 2016 až 2018
Prostredie EÚ	
2016	Realizované opatrenia
Prostredie BK	
Prostredie SR	Národná stratégia manažmentu bezpečnostných rizík Slovenskej republiky Zlepšenie spravovania makroregionálnych stratégií a určenie priorít slovenského predsedníctva Stratégie EÚ pre dunajský región Informácia o priebehu fiškálnej decentralizácie v rokoch 2005 až 2015 a návrh na zvýšenie daňových príjmov obcí a vyšších územných celkov v ďalšom období
Prostredie EÚ	
2015	Realizované opatrenia
Prostredie BK	Stratégia rozvoja turizmu v BK do roku 2020
Prostredie SR	Zákon č. 14/2015, ktorým sa mení a dopĺňa zákon č. 311/2001 Z. z. Zákonník práce v znení neskorších predpisov a ktorým sa menia a dopĺňajú niektoré zákony. Podpora projektov prístavby, výstavby a rekonštrukcie priestorov pre potreby materských škôl Ministerstvom školstva, vedy, výskumu a športu v hodnote 9,5 mil. €. Návrh zákona o územnom plánovaní a výstavbe a o zmene a doplnení niektorých zákonov Národný program reforiem Slovenskej republiky 2015 Program stability Slovenskej republiky na roky 2015 až 2018
Prostredie EÚ	Návrh programu spolupráce INTERACT III 2014 – 2020 Program spolupráce Dunajský nadnárodný program 2014-2020 Operačný program cezhraničnej spolupráce Slovensko – Maďarsko 2014-2020 pre územie programu v alokácii 34 833 000 €.
2014	Realizované opatrenia

Prostredie BK	Program aktívneho starnutia hlavného mesta SR Bratislavy na roky 2014 – 2020. Operačný program ľudské zdroje 2014-2020 - prioritná os 2. Zamestnanosť (rozpočet na 2014, 43 174 127 €).
Prostredie SR	Zákon č. 311/2014, ktorým sa mení a dopĺňa zákon č. 5/2004 Z. z. o službách zamestnanosti a o zmene a doplnení niektorých zákonov v znení neskorších predpisov; Národný program reforiem 2014. Príspevok na rekvifikáciu Úradu práce, sociálnych vecí a rodiny (mimo BSK).
Prostredie EÚ	Národná stratégia zamestnanosti Slovenskej republiky do roku 2020. Európsky pas zručností v CR

Tab. 13: Prehľad projektových fáz projektov PO3: Zamestnanosť definovaných v Odpočte Akčného plánu BSK k 31.12.2015

Označenie projektu	Aktivita PHSR	p.č.	Názov projektu	Fáza projektu				Pribeh projektu v %
				I.	II.	III.	IV.	
Opatrenie PHSR BSK 8: Podpora zamestnanosti a podporovanie mobility pracovnej sily								
OKaP_5	6	1	Projekt Piknik&Bike (II. Fáza)					83,9
OZ_1	6	2	Pokračovanie projektu "Rešpekt pre zdravie"					75
OZ_4	6	3	Rešpekt pre zdravie II.					0
OCRaK_18	3	4	Projekt na podporu miestnych producentov					0
Opatrenie PHSR BSK 11: Zvyšovanie inštitucionálnych kapacít a zabezpečovanie efektivity verejnej správy								
OCRaK_2	2	1	Dlhodobý pravidelný opakovaný prieskum jednodňového návštevníka BSK					z
OCRaK_3	2	2	Stratégia rozvoja CR BSK 2014-2020					100

x-neposudzované, n-nesplnené, z-zrušené, np-nepokračuje;

Viac informácií nájdete v materiály: Odpočet Akčného plánu BSK.

PRIORITNÁ OS 4: KONKURENCIESCHOPNOSŤ, RAST A PODNIKATEĽSKÉ PROSTREDIE

Východisková časť

BSK neustále zvyšuje svoju konkurencieschopnosť podnikateľského prostredia, čím ponúka priestor pre jeho kvalitatívny aj kvantitatívny rozvoj. Medzi najdôležitejšie fakty, ktoré dominantne podporujú konkurencieschopnosť patria etablované firmy a spoločnosti, ako aj dynamický rozvoj startupového ekosystému a jeho podpory.

Prioritná os 4 bola koncipovaná zo SWOT analýzy PHSR BSK 2014-2020. Prezentovaná SWOT analýza predstavuje len najdôležitejšie faktory analýzy.

Tab. 14: SWOT analýza PO4: Konkurencieschopnosť, rast a podnikateľské prostredie

Silné stránky	Slabé stránky
<ul style="list-style-type: none">• Vysoká koncentrácie ekonomických činností v sektore služieb;• Vysoké zastúpenie právnických osôb z pomedzi všetkých ekonomických subjektov v SR;• Intenzívne sa rozvíjajúce terciárny sektor;• Výborné predpoklady pre rozmanitú ponuku produktov CR.	<ul style="list-style-type: none">• Nedostatočne vyvinuté služby agroturizmu;• Nízka podpora regionálnych kvalitných potravín/produktov;• Nedostatočná kvalita vybraných poskytovaných služieb v CR.
Príležitosti	Ohrozenia
<ul style="list-style-type: none">• Valorizácia podnikateľských inkubátorov a klastrov;• Využitie dostupnej infraštruktúry pre striebornú ekonomiku;• Spolupráca pri koordinácii rozvoja CR a tvorby cezhraničných produktov CR v rámci CENTROPE-u;• Využitie regionálnych produktov/potravín;• Využitie rieky Morava/ Malý Dunaj na vodácky turizmus/ rekreačnú plavbu.	<ul style="list-style-type: none">• Úbytok poľnohospodárskej a ornej pôdy, viníc;• Úbytok živnostníkov na úkor právnických osôb;• Nedostatočná podpora výskumu a vývoja.

V nadväznosti na SWOT analýzu bola pre danú oblasť definovaná **prioritná os 4 (PO 4): Konkurencieschopnosť, rast a podnikateľské prostredie**. K dosiahnutiu tohto cieľa bola v rámci stratégie navrhnutá sústava nástrojov pre rozvoj materiálnej infraštruktúry, nemateriálnej a finančnej infraštruktúry. V rámci PO4 je definované **jedno opatrenie**:

- **Opatrenie 3: Zvýšenie konkurencieschopnosti malých a stredných podnikov, odvetvia poľnohospodárstva a rybného hospodárstva,**

Aktivita: zvýšenie konkurencieschopnosti malých a stredných podnikov a podpora MSP odvetví poľnohospodárstva a rybného hospodárstva, rozvoj MSP spojených s európskymi a regionálnymi výzvami, najmä rozvoj výrobkov a služieb, podpora vývoja a zavedenia nových obchodných modelov MSP, podpora podnikateľských zručností v poľnohospodárskom sektore a v oblasti rybného hospodárstva a akvakultúry).

Analytická časť

Analýza vývoja sledovaných ukazovateľov PO4: Konkurencieschopnosť, rast a podnikateľské prostredie

Graf 15: PO4: Konkurencieschopnosť, rast a podnikateľské prostredie a jej opatrenia

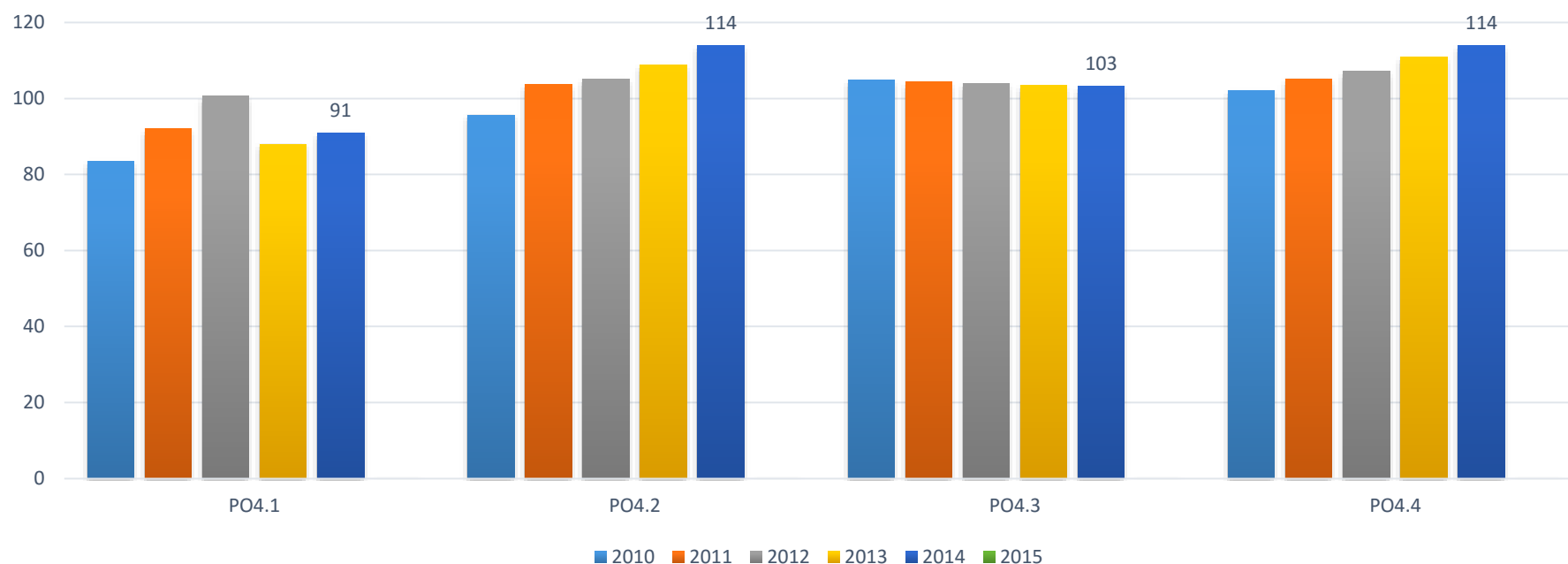
PO 4: Konkurencieschopnosť, rast a podnikateľské prostredie	•3. Zvýšenie konkurencieschopnosti malých a stredných podnikov, odvetvia poľnohospodárstva a rybného hospodárstva
--	---

Tab. 15: Hodnotenie merateľných ukazovateľov PO 4: Konkurencieschopnosť, rast a podnikateľské prostredie

Strategické ciele: Rozvoj poznatkovo orientovanej ekonomiky, Rozvoj služieb a turizmu									
Označenie ukazovateľa	Názov ukazovateľa	Východisková hodnota	2010	2011	2012	2013	2014	2015	Cieľová hodnota
PO4.1	PZI na obyvateľa SR	40 055	40055	44196	48300	42 071	43 232	n/a	48 000
PO4.2	HDP na obyv. (v PKS) BK	44 634	44634	46787	47273	49567	51235	n/a	45 000
PO4.3	Podiel poľnohospodárskej pôdy BK	45,08	45,08	44,88	44,66	44,50	44,40	44,28	43,00
PO4.4	Počet podnikateľských subjektov BK	122 514	122514	126276	128904	133585	136631	n/a	120 000

n/a: Údaje s označením n/a neboli v čase spracovania Správy z hodnotenia dostupné z dôvodu omeškania publikácie dát relevantnými štatistickými zdrojmi za rok 2015.

Graf 15: Vývoj sledovaných ukazovateľov PO4 2010-2015 (v % z cieľov 2020, cieľová hodnota predstavuje 100%)



PO4.1 – PZI na obyvateľa

PO4.2 – HDP na obyvateľa v PKS

PO4.3 – Podiel poľnohospodárskej pôdy

PO4.4 – Počet podnikateľských subjektov

Pozitívnym smerom, nad rámec pôvodného plánu na rok 2020, sa vyvíjajú v porovnaní k plánovaným hodnotám ukazovatele počet podnikateľských subjektov (114%) a HDP na obyvateľa (109%). Ostatné hodnoty dosahujú ukazovatele podiel poľnohospodárskej pôdy kraja (103%) a PZI na obyvateľa (101%) veľmi dobré výsledky a dá sa konštatovať, že sa konkurencieschopnosť a podnikateľské prostredie v Bratislavskom kraji zlepšuje.

Hodnotiaca časť

Prehľad realizovaných a plánovaných opatrení vplyvajúcich na prostredie PO4: Konkurencieschopnosť, rast a podnikateľské prostredie

Tab. 16: Prehľad realizovaných a plánovaných opatrení vplyvajúcich na prostredie priority 4: Konkurencieschopnosť, rast a podnikateľské prostredie

Monitorovacie úrovne: BK- Bratislavský kraj, SR- Slovensko, EÚ- EÚ/medzištátna spolupráca

2016	Plánované opatrenia
Prostredie BK	
Prostredie SR	Návrh zákona o finančných nástrojoch financovaných z európskych štrukturálnych a investičných fondov a o zmene a doplnení niektorých zákonov Návrh zákona o podpore malého a stredného podnikania a ktorým sa mení a dopĺňa zákon č. 71/2013 Z. z. o poskytovaní dotácií v pôsobnosti Ministerstva hospodárstva Slovenskej republiky v znení zákona č. 321/2014 Z. z. Stratégia budovania „Značky kvality SK“ Návrh zavedenia architektúry verejnej správy SR Návrh medzirezortného programu Informačná spoločnosť 2014-2020 Národná politika pre elektronické komunikácie do roku 2020 Návrh východísk rozpočtu verejnej správy na roky 2016 až 2018
Prostredie EÚ	
2016	Realizované Opatrenia
Prostredie BK	
Prostredie SR	Národná stratégia manažmentu bezpečnostných rizík Slovenskej republiky Zlepšenie spravovania makroregionálnych stratégií a určenie priorít slovenského predsedníctva Stratégie EÚ pre dunajský región Informácia o priebehu fiškálnej decentralizácie v rokoch 2005 až 2015 a návrh na zvýšenie daňových príjmov obcí a vyšších územných celkov v ďalšom období
Prostredie EÚ	
2015	Realizované opatrenia
Prostredie BK	Stratégia rozvoja turizmu v BK do roku 2020. Program rozvoja vidieka 2014-2020 (finančné prostriedky vo výške 65,5 mil. € na obdobie 2014-2020). JESSICA III Zabezpečenie trvalých a analytických činností

	Nové podnikateľské centrum v Bratislave (Business innovation center Bratislava).
Prostredie SR	<p>Koncepcia pre podporu startupov a rozvoj startupového ekosystému v Slovenskej republike.</p> <p>Rozšírenie spektra právnych foriem podnikania;</p> <p>Návrh zákona o územnom plánovaní a výstavbe a o zmene a doplnení niektorých zákonov (stavebný zákon)</p> <p>Národný program reforiem Slovenskej republiky 2015</p> <p>Návrh Koncepcie stabilizácie a modernizácie súdnictva</p> <p>Plán obnovy relevantných budov</p> <p>Program stability Slovenskej republiky na roky 2015 až 2018</p> <p>Návrh Koncepcie kybernetickej bezpečnosti Slovenskej republiky na roky 2015 – 2020</p> <p>Zameranie zahraničnej a európskej politiky Slovenskej republiky na rok 2016</p> <p>Podpora Úradu práce sociálnych vecí a rodiny (podľa individuálnych podmienok od 1132,96- 2832,40 €);</p> <p>Podpora Slovak businessagency (2500-50 000€/ projekt).</p> <p>Rozpočet na dotácie ministerstva hospodárstva pre MSP (750 000 €).</p> <p>Národný systém dopravných informácií</p> <p>Návrh na poskytnutie návratnej finančnej výpomoci mestu Bratislava na spolufinancovanie rozvojových projektov a podporu plnenia funkcií hlavného mesta Slovenskej republiky</p> <p>Poradenská činnosť SARIO.</p>
Prostredie EÚ	<p>Návrh programu spolupráce INTERACT III 2014 – 2020</p> <p>Program spolupráce Dunajský nadnárodný program 2014-2020</p> <p>Venture capital financovanie a podpora v SR ** s prístupom na zahraničný kapitál;</p> <p>Program Erasmus pre mladých podnikateľov.</p>
2014	Realizované opatrenia
Prostredie BK	Operačný program výskum a inovácie 2014-2020 (rozpočet na podporu MSP a ostatných podnikov: 64 mil. € ERDF).
Prostredie SR	<p>Národný program reforiem 2014;</p> <p>Zákon č. 311/2014 ktorým sa mení a dopĺňa zákon č. 5/2004 Z. z. o službách zamestnanosti a o zmene a doplnení niektorých zákonov v znení neskorších predpisov;</p> <p>Východiská stratégie rozvoja kreatívneho priemyslu v Slovenskej republike;</p> <p>Návrh Stratégie rozvoja kreatívneho priemyslu v Slovenskej republike;</p> <p>Stratégia hospodárskej politiky SR – Slovensko 2020+.</p> <p>Koncepcia podpory pre malých, mladých a rodinných farmárov**;</p> <p>Dodatok č. 2 k Zmluve o financovaní medzi Ministerstvom hospodárstva Slovenskej republiky a Európskym investičným fondom zo dňa 20. júna 2014.</p> <p>Rozpočet na dotácie ministerstva hospodárstva pre MSP (1 098 000 €);</p> <p>Venture capital financovanie a podpora v SR ** s prístupom na zahraničný kapitál;</p> <p>Operačný program RYBNÉ HOSPODÁRSTVO 2014 – 2020 (14 837 900).</p> <p>Európsky investičný fond (100 mil. €).</p> <p>(NARMSP) používa názov Slovak Business Agency (podpísané memorandum 30.7.2015)</p>

	Poradenská činnosť SARIO; Národná agentúra pre rozvoj malého a stredného podnikania. Národné podnikateľské centrum – 1. etapa – zintenzívnenie spolupráce v oblasti VaV medzi akademickými inštitúciami a hospodárskou praxou a zvýšenie inovačných aktivít technologicky orientovaných firiem Podpora ministerstva hospodárstva na proexportných a marketingových aktivít slovenských mikro, malých a stredných podnikateľov v oblasti priemyselnej výroby.
Prostredie EÚ	Investičný plán pre Európu - Junckerov investičný plán (315 miliárd eur) Program pre konkurencieschopnosť podnikov a MSP 2014-2020 (COSME, výška rozpočtu 2,3 mld).

Tab. 17: Prehľad projektových fáz projektov PO4: Konkurencieschopnosť, rast a podnikateľské prostredie definovaných v Odpočte Akčného plánu BSK k 31.12.2015

Označenie projektu	Aktivita PHSR	p.č.	Názov projektu	Fáza projektu				Priebeh projektu v %
				I.	II.	III.	IV.	
Opatrenie PHSR BSK 3: Zvýšenie konkurencieschopnosti malých a stredných podnikov, odvetvia poľnohospodárstva a rybného hospodárstva								
OSÚRaRP_14	2	1	Podpora MSP					100
OSÚRaRP_16	4	2	Podpora rozvoja vidieka					100

x-neposudzované, n-nesplnené, z-zrušené, np-nepokračuje;

Viac informácií nájdete v materiály: Odpočet Akčného plánu BSK.

PRIORITNÁ OS 5: ŽIVOTNÉ PROSTREDIE, ZMENY KLÍMY A OBNOVITELNÉ ZDROJE ENERGIE

Východisková časť

BSK má v kombinácii rozsiahlej dopravnej infraštruktúry, sieti výrobných spoločností, urbanistického rozvoja a nedostatočnej alokácie na projekty podporujúce danú prioritnú oblasť veľký priestor pre zlepšenie kvality menovaných ukazovateľov. Charakteristickými sú nedostatočná a nedokončená cestná sieť, neprepojené dopravné systémy, dopravné systémy nedisponujúce súčasným podmienkam a potrebám cestujúcich, nepriaznivý pomer využívania jednotlivých typov dopravy, veľmi negatívny vplyv na prírodné prostredie a nerozvinutý potenciál prírodných dopravných módov.

Prioritná os 5 bola koncipovaná zo SWOT analýzy PHSR BSK 2014-2020. Prezentovaná SWOT analýza predstavuje len najdôležitejšie faktory analýzy.

Tab. 18: SWOT analýza PO5: Životné prostredie, zmeny klímy a obnoviteľné zdroje energie

Silné stránky	Slabé stránky
<ul style="list-style-type: none">• Poloha v rámci križovania sietí nadradených európskych dopravných systémov;• Koncentrovaná cestná sieť;• Medzinárodné cyklotrasy;• Vysoký podiel chránených území.	<ul style="list-style-type: none">• Nevyhovujúci stav cestných komunikácií;• Absentujúce obchvaty miest a obcí• Nedobudovaný nosný komunikačný systém Bratislavy;• Znečistenie ovzdušia;• Vysoký podiel komunálneho odpadu.
Príležitosti	Ohrozenia
<ul style="list-style-type: none">• Koordinovaná spolupráca pri dopravných projektoch cezhraničného významu v rámci CENTROP;• Presun cestujúcich na verejné druhy dopravy;• Využitie vodnej a cyklistickej dopravy.	<ul style="list-style-type: none">• Vzdelanostná štruktúra obyvateľstva;• Zvyšujúci sa podiel individuálnej osobnej dopravy a intenzity dopravy;• Nelegálne skládky;• Zvýšený počet území postihnutým eróziou pôdy, prívalovými dažďami• Úbytok viníc.

V nadväznosti na SWOT analýzu bola pre danú oblasť definovaná **prioritná os 5 (PO 3): Životné prostredie, zmeny klímy a obnoviteľné zdroje energie**. K dosiahnutiu tohto cieľa bola v rámci stratégie navrhnutá sústava nástrojov pre rozvoj materiálnej infraštruktúry, nemateriálnej a finančnej infraštruktúry. V rámci PO5 sú definované **štyri opatrenia**:

- **Opatrenie 4: Podpora prechodu na nízkouhlíkové hospodárstvo vo všetkých sektoroch,**

Aktivita: podpora výroby, distribúcie a využitia obnoviteľných a druhotných zdrojov energie, podpora energetickej efektívnosti vo verejných infraštruktúrach a podnikoch,

podpora vývoja a zavedenia inteligentných distribučných systémov, podpora nízkouhlíkových stratégií a akčných plánov týkajúcich sa udržateľných energií pre všetky typy území;

- **Opatrenie 5: Podpora prispôsobenia sa zmenám klímy a predchádzania rizikám a ich riadenia,**

Aktivita: podpora investícií na prispôsobenie sa zmenám klímy, podpora investícií na riešenie osobitných rizík s dôrazom na protipovodňovú ochranu, vypracovanie stratégií a akčných plánov pre prispôsobenie sa zmene klímy a plánov na predchádzanie rizikám a ich riadenie;

- **Opatrenie 6: Ochrana ŽP a presadzovanie udržateľného využívania zdrojov,**

Aktivita: riešenie významných potrieb investícií do odpadového hospodárstva a vodného hospodárstva; ochrana, podpora a rozvoj kultúrneho a prírodného dedičstva, ochrana a obnova biologickej diverzity, ochrana pôdy a obnova a podpora ekosystémových služieb, podpora inovatívnych technológií na zlepšenie ochrany ŽP a účinného využívania zdrojov, podpora industriálneho prechodu smerom k hospodárstvu orientovanému na racionálne využívanie zdrojov, podpora udržateľného integrovaného rozvoja miest a obcí, investície do opatrení na zníženie znečistenia ovzdušia súvisiaceho s dopravou;

- **Opatrenie 7: Podpora udržateľnej dopravy a odstraňovanie prekážok v kľúčových sieťových infraštruktúrach,**

Aktivita: udržateľnej dopravy a odstraňovanie prekážok v kľúčových sieťových infraštruktúrach, rozvoj a obnova interoperabilného železničného systému, rozvoj inteligentnej distribúcie plynu a elektriny, rozvoj integrovanej, udržateľnej, ekologickej a dostupnej mobility aj prostredníctvom investícií do čerpacej a nabíjacej stanice, zavádzanie a rozvoj inteligentných dopravných systémov, rozvoj integrovanej dopravy.

Analytická časť

Analýza vývoja sledovaných ukazovateľov PO5: Životné prostredie, zmeny klímy a obnoviteľné zdroje energie

Graf 16: PO5: Životné prostredie, zmeny klímy a obnoviteľné zdroje energie a jej opatrenia

PO 5: Životné prostredie, zmeny klímy a obnoviteľné zdroje energie	<ul style="list-style-type: none"> •4. Podpora prechodu na nízkouhlíkové hospodárstvo vo všetkých sektoroch •5. Podpora prispôsobenia sa zmenám klímy a predchádzania rizikám a ich riadenia •6. Ochrana ŽP a presadzovanie udržateľného využívania zdrojov •7. Podpora udržateľnej dopravy a odstraňovanie prekážok v kľúčových sieťových infraštruktúrach
--	---

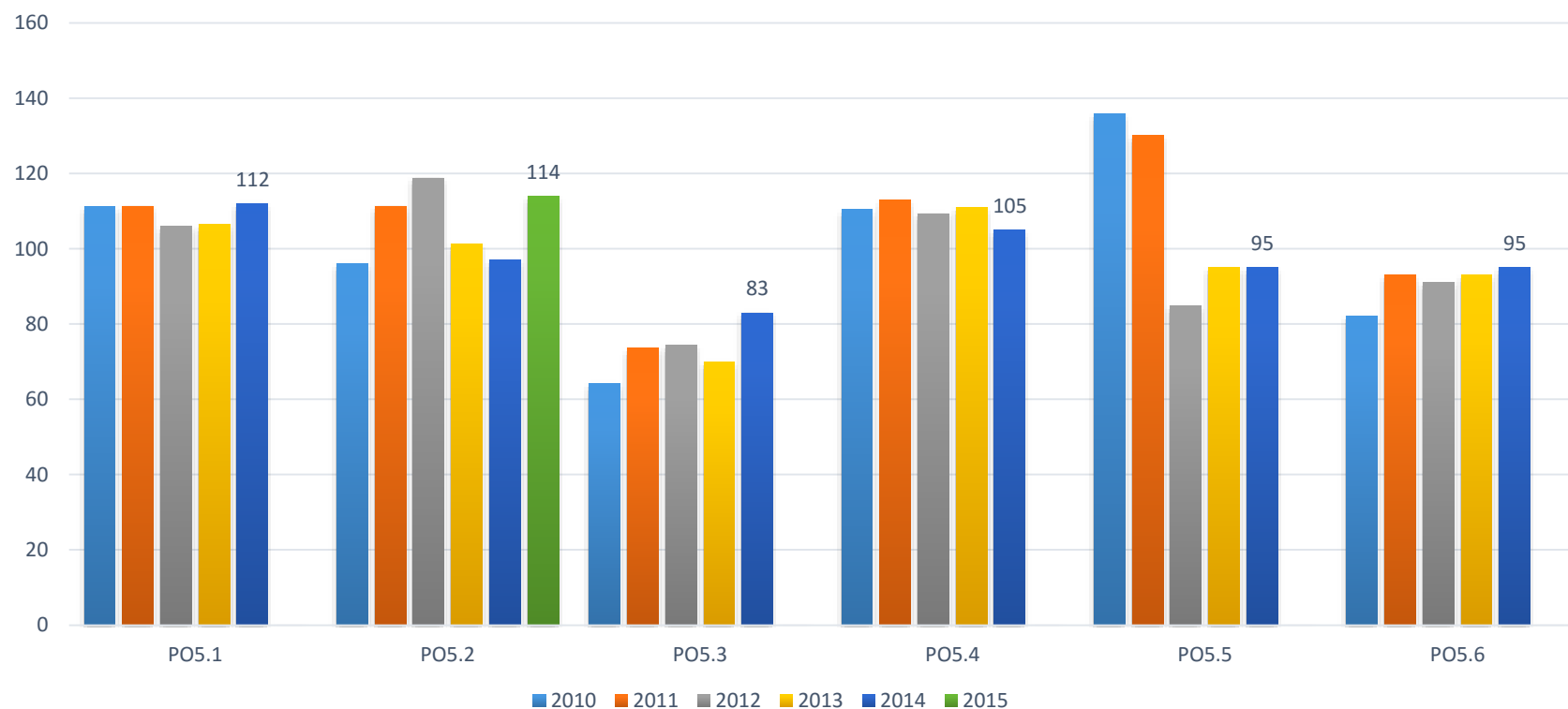
Tab. 19: Hodnotenie merateľných ukazovateľov PO 5: Životné prostredie, zmeny klímy a obnoviteľné zdroje energie

Strategické ciele: Znižovanie energetickej náročnosti, Zlepšenie kvality životného prostredia, Rozvoj služieb a turizmu, Integrovaná a ekologická doprava									
Označenie ukazovateľa	Názov ukazovateľa	Východisková hodnota	2010	2011	2012	2013	2014	2015	Cieľová hodnota
PO5.1	Množstvo komunálneho odpadu na obyvateľa SR	444,66	444,66	445,35	424,25	426,36	446,02	n/a	400,00
PO5.2	Podiel vydaných energetických certifikátov v BSK v energetickej triede C-G na celkovom počte certifikátov	16,38	16,38	13,32	13,20	13,61	12,97	15,38	13,44*
PO5.3	Podiel OZE na hrubej konečnej spotrebe (%) SR	9,0	9,0	10,3	10,4	9,8	11,6	n/a	14
PO5.4	Produkcia tuhých emisií (t) BK	773,6	773,6	791	765,6	775,6	732,5	n/a	700
PO5.5	Produkcia oxidu uhoľnatého (t) BK	4074,9	4074,9	3905,4	2547,6	2851,6	2851,4	n/a	3000
PO5.6	Podiel zhodnocovaného komunálneho odpadu (%) SR	57,69	57,69	65,20	63,36	65,3	66,8	n/a	70

n/a: Údaje s označením n/a neboli v čase spracovania Správy z hodnotenia dostupné z dôvodu omeškania publikácie dát relevantnými štatistickými zdrojmi za rok 2015.

Zhodnotenie vývoja a interpretácia výsledkov PO5: Životné prostredie, zmeny klímy a obnoviteľné zdroje energie

Graf 17: Vývoj sledovaných ukazovateľov PO5: Životné prostredie, zmeny klímy a obnoviteľné zdroje energie 2010-2015 (v % z cieľov 2020, cieľová hodnota predstavuje 100%)



PO5.1 – Množstvo komunálneho odpadu na obyvateľa

PO5.2 – Podiel vydaných energetických certifikátov v BSK v energetickej triede C-G na celkovom počte certifikátov

PO5.3 – Podiel OZE na hrubej konečnej spotrebe (%)

PO5.4 – Produkcia tuhých emisií (t)

PO5.5 – Produkcia oxidu uhoľnatého (t)

PO5.6 – Podiel zhodnocovaného komunálneho odpadu (%)

Niektoré hodnoty ukazovateľov v porovnaní s plánovanými hodnotami do roku 2020 sa blížia k 100% plneniu v prioritnej osi 5, ide najmä o ukazovatele podiel OZE na hrubej konečnej spotrebe (83%), produkcia oxidu uhoľnatého (95%) a množstvo komunálneho odpadu (nad 12%). Neuspokojivý trend dosahuje podiel vydaných energetických certifikátov v BSK v energetickej triede C-G na celkovom počte certifikátov, ktorý si medziročne v roku 2015 oproti roku 2014 pohoršil.

Hodnotiaca časť

Prehľad realizovaných a plánovaných opatrení vplyvujúcich na prostredie PO5: Životné prostredie, zmeny klímy a obnoviteľné zdroje energie

Tab. 20: Prehľad realizovaných a plánovaných opatrení vplyvujúcich na prostredie priority 5: životné prostredie, zmeny klímy a obnoviteľné zdroje energie

Monitorovacie úrovne: BK- Bratislavský kraj, SR- Slovensko, EÚ- EÚ/medzištátna spolupráca

2016	Plánované opatrenia
Prostredie BK	
Prostredie SR	Strategický plán rozvoja a údržby ciest II. a III. triedy SR Východiská implementácie agendy 2030 pre udržateľný rozvoj Návrh východísk rozpočtu verejnej správy na roky 2016 až 2018
Prostredie EÚ	
2016	Realizované Opatrenia
Prostredie BK	
Prostredie SR	Národná stratégia manažmentu bezpečnostných rizík Slovenskej republiky Zlepšenie spravovania makroregionálnych stratégií a určenie priorít slovenského predsedníctva Stratégie EÚ pre dunajský región Štátny program sanácie environmentálnych záťaží (2016-2021) Vodný plán Slovenska Informácia o priebehu fiškálnej decentralizácie v rokoch 2005 až 2015 a návrh na zvýšenie daňových príjmov obcí a vyšších územných celkov v ďalšom období Aktualizácia súboru indikátorov stavu a ochrany biodiverzity na Slovensku Návrh aktualizácie Projektu systematickej obnovy audiovizuálneho dedičstva Slovenskej republiky na roky 2016 – 2018
Prostredie EÚ	
2015	Realizované opatrenia

Prostredie BK	<p>Koncepcia starostlivosti o tradičnú ľudovú kultúru do roku 2020**.</p> <p>Koncepcia územného rozvoja cyklotrás BSK vo vzťahu k integrovanému dopravnému systému a významným bodom CR</p> <p>Návrh zákona o kultúrno-osvetovej činnosti</p> <p>Stratégia znižovania energetickej náročnosti budov vo vlastníctve BSK.</p> <p>Rozpočet odboru dopravy (program 6: 13 500 000 € a 7: 10 275 000 €) 2015.</p> <p>Vybudovanie športovo – oddych. zóny v obci Závod (126 314,71 eur)</p> <p>III.etapa cyklotrasy Kráľová pri Senci (250 053,81 eur)</p> <p>Náučný chodník obce Záhorská Ves (170 639,67)</p> <p>Obnova cyklistickej trasy Ivanka pri Dunaji (284 486,99 eur)</p> <p>Cyklocesta Rovinka (252 346,89 eur)</p> <p>Revitalizácia vnútrobloku Slatinská (54 288,43 eur)</p> <p>Návrh projektu verejno-súkromného partnerstva: realizácia úsekov diaľnice D4 Jarovce – Rača a rýchlostnej cesty Bratislava Prievoz – Holice</p>
Prostredie SR	<p>Aktualizácia koncepcie geoparkov sr;</p> <p>Národný program reforiem 2015</p> <p>Stratégia trvalo udržateľného rozvoja CR v Karpatoch tzv. „Karpatská stratégia</p> <p>Návrh orientácie, zásad a priorít vodohospodárskej politiky Slovenskej republiky do roku 2027;</p> <p>Návrh zákona o územnom plánovaní a výstavbe a o zmene a doplnení niektorých zákonov (stavebný zákon)</p> <p>Akčný plán Národného lesníckeho programu Slovenskej republiky na obdobie rokov 2015-2020</p> <p>Program odpadového hospodárstva Slovenskej republiky na roky 2016-2020</p> <p>Národný program reforiem Slovenskej republiky 2015</p> <p>Program stability Slovenskej republiky na roky 2015 až 2018</p>
Prostredie EÚ	<p>Operačný program cezhraničnej spolupráce Slovensko – Maďarsko 2014-2020 pre územie programu s alokáciou 111 806 000 €;</p> <p>Operačný program Danube (270 mil.);</p> <p>Operačný program cezhraničnej spolupráce Slovensko – Rakúsko 2014-2020 pre územie programu s alokáciou 48 846 000 €.</p> <p>Program spolupráce Dunajský nadnárodný program 2014-2020</p> <p>Návrh programu spolupráce INTERACT III 2014 – 2020</p>
2014	Realizované opatrenia
Prostredie BK	Adaptačná stratégia pri zmene klímy na území Hl. mesta SR Bratislavy.
Prostredie SR	<p>Zákon o vodách a o zmene zákona Slovenskej národnej rady č. 372/1990 Zb. o priestupkoch v znení neskorších predpisov (vodný zákon) – účinný od 1.1.2015;</p> <p>Zákon 399/2014 Z. z. o Environmentálnom fonde a o zmene a doplnení niektorých zákonov;</p> <p>Zákon o odpadoch a o zmene a doplnení niektorých zákonov – účinný od 1.1.2015;</p> <p>Zákon 301/2014 Z. z. o doplnkovom dôchodkovom sporení a o zmene a doplnení niektorých zákonov;</p> <p>Zákon 321/2014 Z. z. o podpore obnoviteľných zdrojov energie a vysoko účinnej kombinovanej výroby a o zmene a doplnení niektorých zákonov;</p> <p>Zákon 182/2014 Z. z. o lesoch;</p> <p>Aktualizácia Národnej stratégie regionálneho rozvoja Slovenskej republiky;</p>

	Strategický plán rozvoja dopravnej infraštruktúry SR do roku 2020; Stratégia rozvoja kultúry SR na roky 2014-2020 Stratégia rozvoja verejnej osobnej a nemotorovej dopravy SR do roku 2020; Stratégia adaptácie Slovenskej republiky na nepriaznivé dôsledky zmeny klímy; Energetická politika Slovenskej republiky; Strategický plán rozvoja dopravnej infraštruktúry SR do roku 2020; Akčný plán na roky 2015 – 2017 k Stratégii rozvoja kultúry SR na roky 2014 – 2020; Program predchádzania vzniku odpadu Slovenskej republiky na roky 2014 – 2018; Aktualizovaná národná stratégia ochrany biodiverzity do roku 2020; Návrh akčného plánu energetickej efektívnosti na roky 2014-2016 s výhľadom do roku 2020 Návrh energetickej politiky Slovenskej republiky – nové znenie Návrh Akčného plánu pre implementáciu opatrení vyplývajúcich z aktualizovanej národnej stratégie ochrany biodiverzity do roku 2020. Správa o poľnohospodárstve a potravinárstve v Slovenskej republike za rok 2014 Operačný program integrovaná infraštruktúra 2014-2020 (3,882 mld €); Integrovaný regionálny operačný program 2014 – 2020 (42 mil € v prioritnej osi 1: Bezpečná a ekologická doprava a 10 mil. € podpora energetickej efektívnosti budov cez Štátny fond rozvoja bývania); Program rozvoja vidieka Slovenskej republiky 2014-2020 (2,1 mld. €); Operačný program kvalitné životné prostredie 2014-2020 (1,3 mil €); Návrh Trvalého finančného mechanizmu na implementáciu Národnej stratégie rozvoja cyklistickej dopravy a cykloturistiky v Slovenskej republike.
Prostredie EÚ	Program Central Europe 2014 (243 mil.).

Hodnotiaca časť PO5: Životné prostredie, zmeny klímy a obnoviteľné zdroje energie

Tab. 21: Prehľad projektových fáz projektov PO5 definovaných v Odpočte Akčného plánu BSK k 31.12.2015

Označenie projektu	Aktivita PHSR	p.č.	Názov projektu	Fáza projektu				Priebeh projektu v %
				I.	II.	III.	IV.	
Opatrenie PHSR BSK 4: Podpora prechodu na nízko-uhlíkové hospodárstvo vo všetkých sektoroch								
OSÚRaRP_18	1	1	Stratégia znižovania energetickej náročnosti budov vo vlastníctve BSK					76,78
OÚPGISaŽP_3	4	2	Koncepcia územného rozvoja cyklotrás BSK vo vzťahu k IDS a významným bodom CR.					100
OSÚRaRP_25	1	3	TRANSDANUBE.PEARLS					50
Opatrenie PHSR BSK 5: Podpora prispôsobenia sa zmenám klímy a predchádzania rizikám a ich riadenia								
OSÚRaRP_21	3	1	Adaptácia miest a obcí BSK na nepriaznivé dôsledky zmeny klímy	-	-	-	-	0

OSÚRaRP_27	2.1	2	FLOOD Serv "Verejný povodňový núdzový a výstražný servis"					0
OSÚRaRP_28	2.1	3	Biologická regulácia komárov					0
OÚPGISaŽP_6	3	4	Zmena klímy v dôsledku fragmentácie krajiny					0
Opatrenie PHSR BSK 6: Ochrana ŽP a presadzovanie udržateľného využívania zdrojov								
OSÚRaRP_6	2	1	Za mostom					100
OSÚRaRP_20	3	2	Budovanie funkčnej siete ekocentier a lesných škôl v BSK					0
OSÚRaRP_23	6.2	3	SACRA-VELO					0
OCRaK_1	2	4	Značenie kultúrno-turistických cieľov na území BSK -2.etapa					50
OCRaK_1	2	5	Značenie kultúrnoturistických cieľov na území BSK - 3. etapa					25
OCRaK_9	6	6	Rekonštrukcia kaštieľa a parku v Malinove					25
OCRaK_10	2	7	Letná škola archeológie a tradičných spôsobov murovania – areál za synagógou v Senci					100
OCRaK_11	2	8	Vytvorenie kultúrno-spoločenského centra v synagóge Senec					25
OCRaK_12	2	9	Prepojenia cyklotrás v regióne s EuroVelo 6 a Eurovelo 13					0
OCRaK_13	2	10	Zlepšenie využívania vodných plôch pre rozvoj územia a produktu CR					0
OCRaK_14	2	11	Rozvoj ekoturizmu v povodí riek Morava a Dunaj					0
OCRaK_15	2	12	Projekt Malý Dunaj a Mošošský Dunaj					0
OCRaK_16	2	13	Zatraktívnenie existujúcich úsekov cyklotrás					0
OCRaK_17	2	14	Vytvorenie podpory tematickým cestám					0
OCRaK_19	2	15	Zlepšenie využívania vodných ciest pre produkty využívajúce výletné plavby					0
OCRaK_4	2	16	Rekonštrukcia Bratislavského bábkového divadla					75,00
OCRaK_5	2	17	Kultúrno-kreatívne oživenie tradícií					25,00
OCRaK_6	2	18	Pamiatková obnova kaštieľa a parku v Stupave					75,00
OCRaK_7	2	19	Modernizácia Malokarpatskej knižnice v Pezinku					8,31
OCRaK_21	2	20	Divadlo LUDUS					0
OCRaK_22	2	21	Múzeum Ferdiša Kostku					0
OD_4	2	22	Zriadenie cyklotrás vo vojenskom obvode Záhorie a v Malých Karpatoch					z
OKaP_6	2	23	Propagácia po ukončení projektu: Rekonštrukcia Bratislavského bábkového divadla.					76,78
OKaP_8	2	24	Propagácia počas trvania a po ukončení projektu: Kultúrno-kreatívne oživenie tradícií					0

OKaP_9	2	25	Propagácia počas trvania a po ukončení projektu: Vytvorenie kultúrno-spoločenského centra v synagóge Senec					0
OKaP_10	2	26	Propagácia počas trvania a po ukončení projektu: Malý Dunaj - Mošošský Dunaj					0
OÚPGISaŽP_1	6	27	Urbanistická štúdia na ochranu proti prítalovým dažďami v Malokarpatskej oblasti					100
OÚPGISaŽP_5	4	28	Ochrana a využívanie zdrojov povrchovej a podzemnej vody					0
Opatrenie PHSR BSK 7: Podpora udržateľnej dopravy a odstraňovanie prekážok v kľúčových sieťových infraštruktúrach								
OD_1	2	1	Modernizácia cesty III/50310 a vybudovanie obchvatu obce Rohožník					65
OD_2	2	2	Vybudovanie obchvatu Pezinok - Modra					35
OD_3	2	3	Obmedzovanie tranzitu ťažkej nákladnej dopravy					z
OD_5	2	4	Opatrenia na zvyšovanie bezpečnosti, priechody pre peších, signalizácie					100
OD_6	2	5	Triblabina - privádzač					76,78
OD_7	5	6	Cyklotrasa Lamač - Dúbravka - Devínska Nová Ves					0
OD_8	5	7	Vinohradnícka cyklotrasa					0
OD_9	5	8	Cyklotrasa Šúrsky kanál					0
OD_10	7	9	Integrovaný dopravný systém BK					0
OSÚRaRP_3	7	10	Zriadenie jednotného tarifyného systému BID u správcu železničnej infraštruktúry – Železníc Slovenskej republiky					82,12
OSÚRaRP_16	6	11	Implementácia projektu TRANSDANUBE					100
OSÚRaRP_8	7	12	AnzaMost I.					100*
OSÚRaRP_24	7.7	13	Cezhraničné prepojenia územia BSK a susediacich rakúskych obcí formou cyklotras cez rieku Morava					0

x-neposudzované, n-nesplnené, z-zrušené, np-nepokračuje;

Viac informácií nájdete v materiály: Odpočet Akčného plánu BSK.

Tab. 22: Vyhodnotenie opatrení na rok 2015

(formát označovania: "prioritná os číslo-opatrenie za rok.poradie opatrenia")

Označenie Všeobecné opatrenia		Vyhodnotenie
PHSR BSK 2014-2020		
PHSR_O15.1	Optimalizácia merateľných ukazovateľov a uvedenie do súladu s dostupnou štatistikou	splnené
PHSR BSK 2014-2020 kvantifikoval prostredníctvom skupiny merateľných ukazovateľov v jednotlivých prioritných osiach strategické ciele. Ich samotné nastavenie vychádzalo najmä z Národnej stratégie regionálneho rozvoja ako aj Národného programu reforiem 2013. V priebehu implementácie prvého roku PHSR BSK 2014-2020 boli niektoré ukazovatele upravené z hľadiska metodiky výpočtu (napr. osoby v hmotnej núdzi (%) z celkového počtu obyvateľov), prípadne neboli dostupné pre priebežné monitorovanie (napr. Emisia skleníkových plynov mimo ETS). Ďalším nedostatkom ukazovateľov je neskoršie obdobie publikovania (2 až 3 roky), relevantnými štatistickými zdrojmi (napr. Spotreba elektriny, korupcia, patentové prihlášky na EPU, citácie na výskumníka). Z tohto dôvodu je potrebné zaviesť v jednotlivých prioritných osiach nové ukazovatele, ktoré budú kompenzovať nedostatočný obraz o pokroku v danej téme spôsobenom neskorým publikovaním údajov, alebo úplne nahradiť tie ukazovatele, ktoré sa prestali sledovať.		
Označenie Špecifické opatrenia		
PO1: Veda, výskum a inovácie		
PO1-O15.2	Iniciovanie vzniku Rady pre implementáciu inovačnej stratégie	splnené
Založenie platformy vedúcich predstaviteľov organizácií aktívnych v oblasti vedy, výskumu a inovácií za účelom zvýšenia efektívnosti a účinnosti inovačnej politiky v regióne s vysokým potenciálom vo vede a výskume.		
PO4: Konkurencieschopnosť, rast a podnikateľské prostredie		
PO4-O15.3	Podpora občianskych združení založených miestnou samosprávou a partnermi v získaní štatútu Miestnej akčnej skupiny	splnené
Program rozvoja vidieka 2014-2020 umožňuje vznik Miestnej akčnej skupiny aj na území Bratislavského kraja. Miestna akčná skupina je nástroj prostredníctvom ktorého sú zapojené miestne iniciatívy a malé projekty podporujúce rozvoja vidieka. Financovanie takýchto projektov je podmienený získaním štatútu		

Miestnej akčnej skupiny o ktorý sa uchádza občianske združenie založené miestnou samosprávou, miestnymi podnikateľmi a neverejným sektorom.		
PO5: Životné prostredie, zmeny klímy a obnoviteľné zdroje energie		
PO5-O15.4	Aktualizácia, respektíve vytvorenie nového Plánu dopravnej obsluhy	priebežne plnené
Plán dopravnej obsluhy vytvára základný dokument pre budovanie integrovaného dopravného systému v Bratislavskom kraji. BSK za účelom koordinácie ďalších aktivít v regióne v programovom období 2014-2020 plánuje vypracovať nový Plán dopravnej obsluhy pre zohľadnenie meniacich sa dopravných vzťahov a požiadaviek na zabezpečenie efektívnej mobility obyvateľov kraja		

NÁVRHOVÁ ČASŤ

Tabuľka č. 23. Opatrenia na rok 2016

(formát označovania: "prioritná os číslo-opatrenie za rok.poradie opatrenia")

Označenie	Všeobecné opatrenia
PHSR BSK 2014-2020	
PHSR_O16.1	Vytvorenie spoločného číselníka merateľných ukazovateľov pre Akčný plán BSK a Rozpočet BSK
Popis: V súčasnosti sú PHSR BSK 2014-2020 realizovaný AP BSK 2014-2020 a Rozpočet Bratislavského samosprávneho kraja dokumenty, postavené na merateľných ukazovateľoch, ktoré navzájom nekorešpondujú a nedoplňajú sa. Tento stav je možné zmeniť spoločným číselníkom merateľných ukazovateľov, ktorý predstavuje spoločnú databázu ukazovateľov pre oba programové dokumenty. Jednotlivé zložky úradu budú povinné aplikovať tieto ukazovatele v oboch dokumentoch tak, aby bolo možné efektívne plánovať a vyhodnocovať na úrovni rozpočtu a akčného plánu jednotlivé výdavky.	
PHSR_O16.2	Zosúladenie Všeobecného záväzného nariadenia Bratislavského samosprávneho kraja č. 6/2012 o poskytovaní dotácií z rozpočtu Bratislavského samosprávneho kraja s Programom hospodárskeho rozvoja a sociálneho rozvoja Bratislavského samosprávneho kraja na roky 2014-2020
Popis: Vzhľadom na posilnenie významnosti Bratislavského samosprávneho kraja v oblasti podpory regionálneho rozvoja zavedením viacerých dotačných schém fungujúcich v zmysle Všeobecného záväzného nariadenia Bratislavského samosprávneho kraja č. 6/2012 o poskytovaní dotácií z rozpočtu Bratislavského samosprávneho kraja dochádza k potrebe hlbšej koordinácie	

vynaložených finančných prostriedkov na podporu regionálneho rozvoja s PHSR BSK 2014-2020 a so Zákonom č. 539/2008 Z. z. o podpore regionálneho rozvoja v znení zákona č. 309/2014 Z. z., ktorý okrem iného ustanovuje ciele a podmienky podpory regionálneho rozvoja, upravuje pôsobnosť orgánov štátnej správy, vyšších územných celkov, obcí a ďalších subjektov územnej spolupráce na koordináciu a realizáciu regionálneho rozvoja.

PHSR_O16.3

Pilotné zavedenie elektronického spracovania Správy o plnení PHSR mestami a obcami v Bratislavskom kraji v zmysle § 12, písmeno b) zákona č. 539/2008 Z. z. o podpore regionálneho rozvoja.

Popis: Od 1.1.2015 platí Zákon č. 539/2008 Z. z. o podpore regionálneho rozvoja v znení zákona č. 309/2014 Z. z., ktorý okrem iného uložil povinnosť obciam a mestám do 31.mája zasielať správu o plnení PHSR za predošlý rok. V roku 2016 bude pilotné zavedený elektronický zber projektov miest a obcí, ktoré budú zverejnené na webovej stránke. Našou snahou je v prvom rade informovať verejnosť, odborníkov z regionálneho rozvoja, ale aj samotné mestá a obce o aktivitách a výsledkoch práce samosprávy, ktoré prispievajú k rozvoju Bratislavského kraja.

Okrem toho veríme, že portál nám pomôže posilniť význam monitorovania a hodnotenia zrealizovaných projektov v kraji a vytvorí podklad pre ďalšie rozhodovanie, našu spoluprácu s miestnou samosprávou a v konečnom dôsledku kontinuálne zlepšovanie a vytváranie nových projektov v Bratislavskom kraji napĺňajúcich PHSR BSK 2014-2020.

ZÁVER

Správa z hodnotenia PHSR BSK 2014-2020 za rok 2015 predstavuje širokospektrálny monitorovací nástroj, ktorý analyzoval trendy vplývajúce na napĺňanie cieľov PHSR BSK 2014-2020, vývoj sledovaných merateľných ukazovateľov, a zostavil opatrenia, ktoré vplývajú na napĺňanie cieľov PHSR BSK 2014-2020, predstavil stav projektov definovaných Akčným plánom BSK a definoval spätnú väzbu pre samotný program PHSR BSK 2014-2020.

Vzhľadom na to, že systém monitorovania a hodnotenia je dôležitým prvkom v procese implementácie dokumentu naviazaného na finančné zdroje určené na rozvoj, aj ďalšie Správy z hodnotenia PHSR BSK 2014-2020 budú v prvom rade upozorňovať na nedostatočné plnenie a zavádzať opatrenia za účelom dosiahnutia pokroku plnenia.

Prílohy:

č. 1: Metodika monitorovania a hodnotenia

METODIKA MONITOROVANIA A HODNOTENIA PHSR

Správa z hodnotenia má 3 hlavné bloky:

- **vyhodnotenie merateľných ukazovateľov** definovaných v PHSR BSK 2014-2020
- **analýza prostredia** vplývajúceho na prioritné osi;
- **analýza priebehu projektov** definovaných akčným plánom BSK;

Cieľom je následne navrhnúť opatrenia na rok 2016, ktoré by pomohli k efektívnejšiemu dosiahnutiu cieľov 2020.

Okrem hlavných blokov Správa z hodnotenia obsahuje aj:

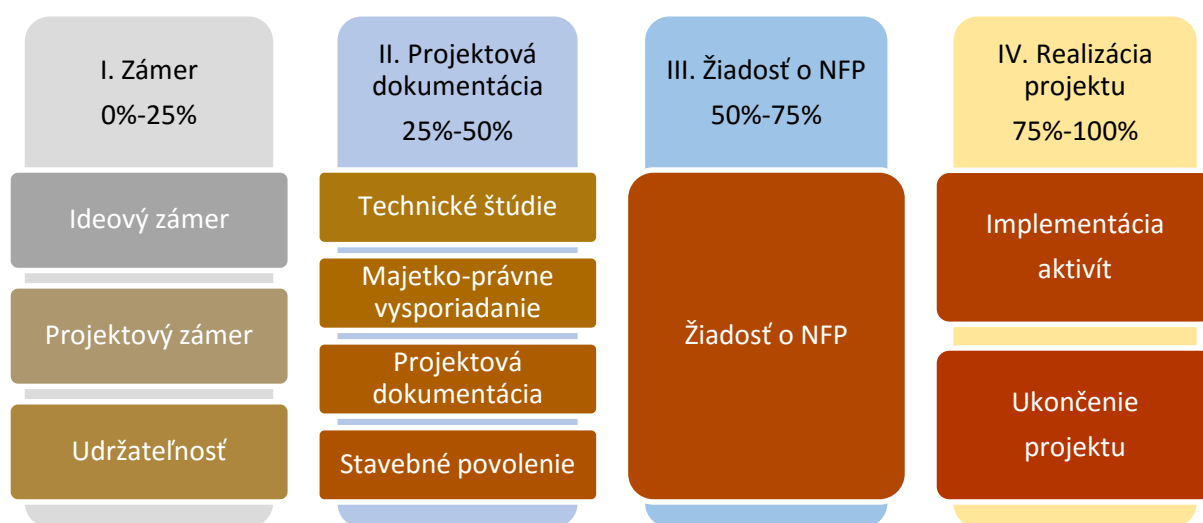
- prehľad najdôležitejších pozitívnych a negatívnych trendov sledovaného obdobia 2010-2015;
- opis koncipovania prioritných osí, resp. stratégiu rozvoja;
- grafické vyhodnotenie sledovaných merateľných ukazovateľov.

Hodnotenie správy o plnení PHSR BSK 2014-2020 sa tematicky vzťahuje na 5 prioritných osí (ďalej len PO) a ich opatrení definovaných v danom programe (viď schéma 1). Štruktúra hodnotenia PO bola rozdelená do **štyroch častí**:

- I. **Východisková časť** popisuje prepojenie analytickej a strategickej časti PHSR, predstavuje opatrenia a aktivity prioritnej osi;
- II. **Analytická časť** sa delí na:
 - analýzu vývoja sledovaných ukazovateľov v období **2010-2015**,
 - zhodnotenie vývoja a interpretácia výsledkov monitorovania,
- III. **Hodnotiaca časť** graficky a percentuálne znázorňuje priebeh jednotlivých projektov definovaných Akčným plánom Úradu BSK pre implementáciu Programu hospodárskeho rozvoja a sociálneho rozvoja Bratislavského samosprávneho kraja na roky 2014-2020 za kalendárny rok 2015 schváleným dňa 20.02. 2015 Uznesením ZBSK č. 6/2015¹ (ďalej len Akčný plán BSK) definuje súčasný stav/fázu projektu podľa etapy a kľúčových krokov projektu nasledovne:

¹ Materiál obsahuje okrem stavu projektov Úradu BSK aj podrobný odpočet plnenia jednotlivých kľúčových krokov implementácie projektov.

Schéma stavu projektov na základe realizovaných kľúčových krokov



- IV. Návrhová časť** definuje opatrenia, ktoré majú napomôcť lepšiemu napĺňaniu definovaných projektov.